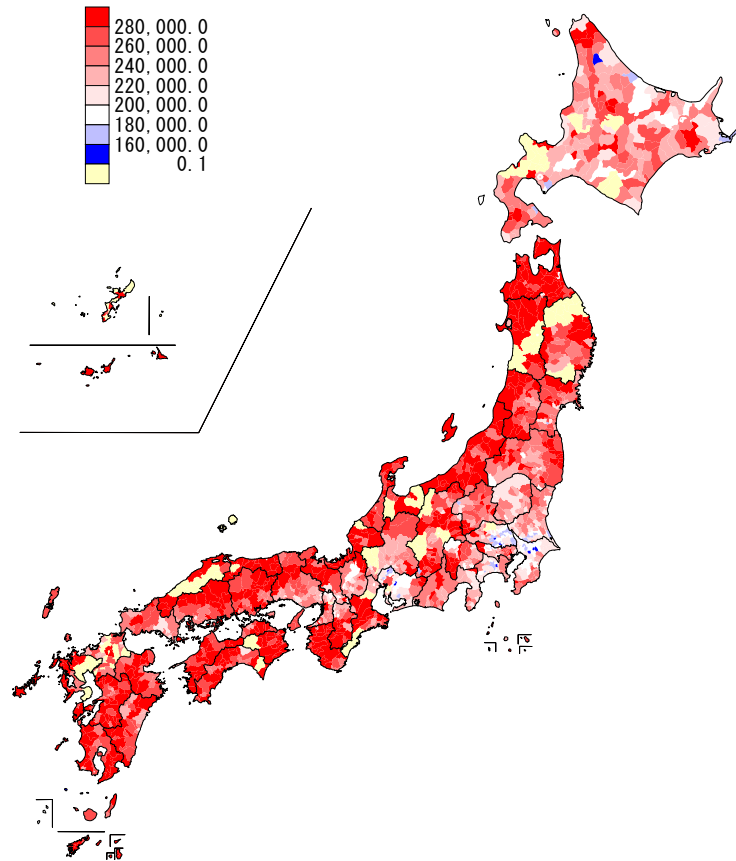


介護給付費と高齢化率、健康寿命の関係

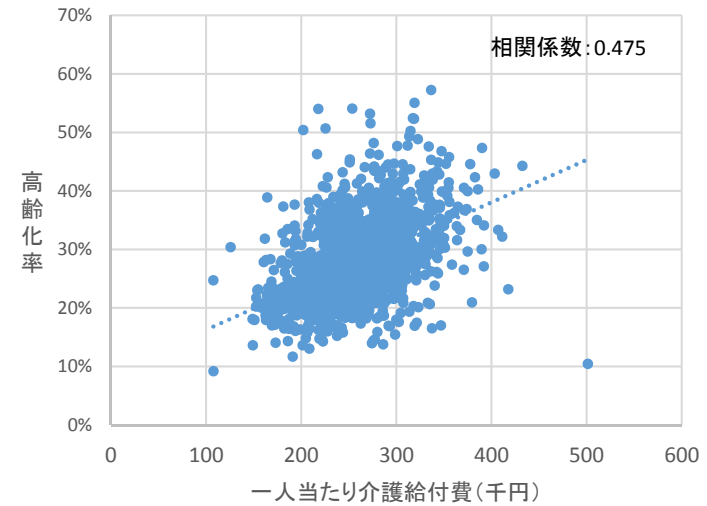
- 市区町村の一人当たり介護給付費も地域差が見られる。一人当たり医療費の傾向とは必ずしも同じではない。
- 介護給付費は高齢化率や健康寿命とは一定の相関が認められる。

2013年一人当たり介護給付費

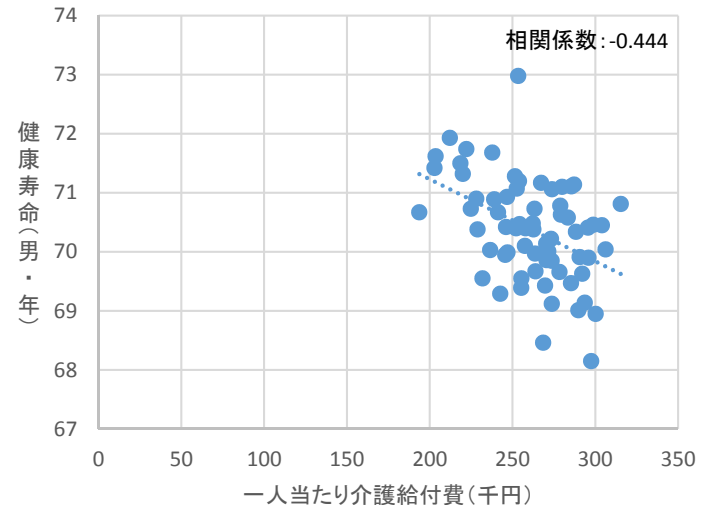


(備考) 厚生労働省「平成25年度介護保険事業状況報告(年報)」、厚生労働科学研究費補助金「健康寿命における将来予測と生活習慣病対策の費用対効果に関する研究」、「健康寿命の指標化に関する研究」、総務省「平成22年国勢調査」に基づき作成。

2010高齢化率×2013一人当たり介護給付費



2010健康寿命(男)×2013一人当たり介護給付費



※都道府県・政令市