

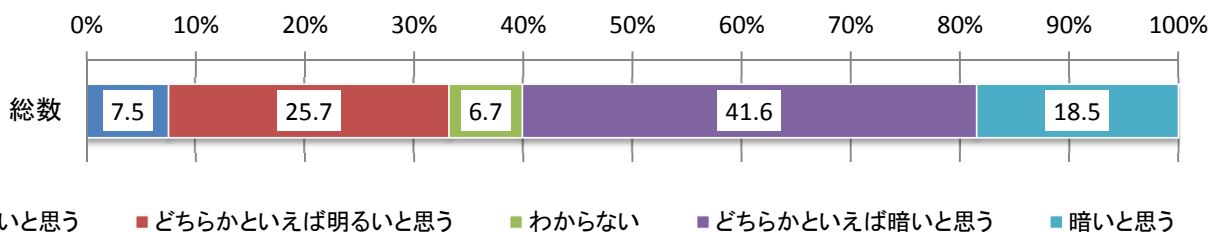
「人口、経済社会等の日本の将来像に関する世論調査」結果・分析の概要

調査対象	全国20歳以上の日本国籍を有する者 3,000人 有効回収数 1,826人（回収率60.9%）
調査時期	平成26年8月21日～31日（調査員による個別面接聴取）
調査目的	人口、経済社会等の日本の将来像に関する国民の意識を調査し、今後の施策の参考とする。
調査項目	<ol style="list-style-type: none"> 1 日本の未来像について 2 人口減少・少子高齢化について 3 経済の成長・発展や人の活躍のあり方について 4 今後の地域社会のあり方について
分析概要	<ol style="list-style-type: none"> 1 主なクロス集計結果 <ul style="list-style-type: none"> ○問1（日本の未来に対する意識） ×問10（国際的にみた日本の所得水準の見通し） ○問2（目指すべき社会像） <ul style="list-style-type: none"> ×問4（人口減少に対する意識） ×問5（人口減少に対する政府の取組に対する考え方） ×問7（子育てに係る負担のあり方） ○問14（地域の将来に対する意識） <ul style="list-style-type: none"> ×問1（日本の未来に対する意識）、×問3（自身の将来に対する意識） ×問18（居住地の中心部への集約に対する意識） ○問16更問1（地方への移住の意向） <ul style="list-style-type: none"> ×問3更問（自身の将来の不安要素）、×問15（東京一極集中に対する考え方） ○問19（中心部への移住の意向） <ul style="list-style-type: none"> ×問18（居住地の中心部への集約に対する意識） ○若年層の特徴的な意識 <ul style="list-style-type: none"> 問3更問（自身の将来の不安要素）、問16更問（地方への移住の意向） 問16更問2（地方へ移住する条件） 2 過去の調査結果との比較 <ul style="list-style-type: none"> 問6（少子化が与える影響）、問7（子育てに係る負担のあり方） 問8（少子化対策で特に期待する政策） 問11（日本の国際競争力を強化するために重要な取組） 問12（経済活力の維持のための政府の対策） 問17（地域が活性化するために特に期待する政策） 3 シンポジウムにおけるアンケート及び企業アンケート調査との比較 <ul style="list-style-type: none"> 問1（日本の未来に対する意識）、問2（目指すべき社会像） 問4（人口減少に対する意識） 問5（人口減少に対する政府の取組に対する考え方） 問10（国際的にみた日本の所得水準の見通し） 問11（日本の国際競争力を強化するために重要な取組）＜企業調査のみ＞ 問15（東京一極集中に対する考え方） 問18（居住地の中心部への集約に対する意識）

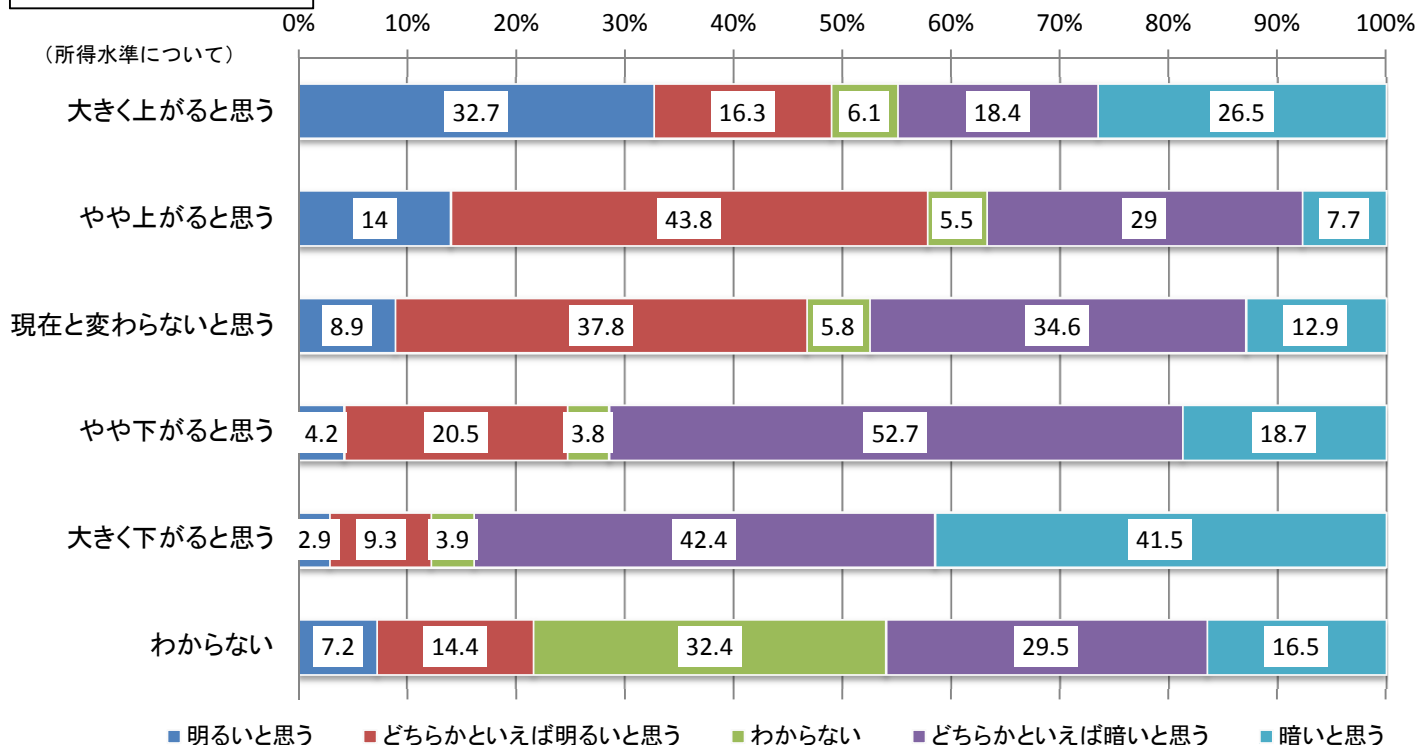
1. 主なクロス集計結果

問1（日本の未来に対する意識）×問10（国際的にみた日本の所得水準の見通し）

問1 あなたは、50年後の日本の未来は、現在と比べて明るいと思いますか、それとも暗いと思いますか。この中から1つだけお答えください。



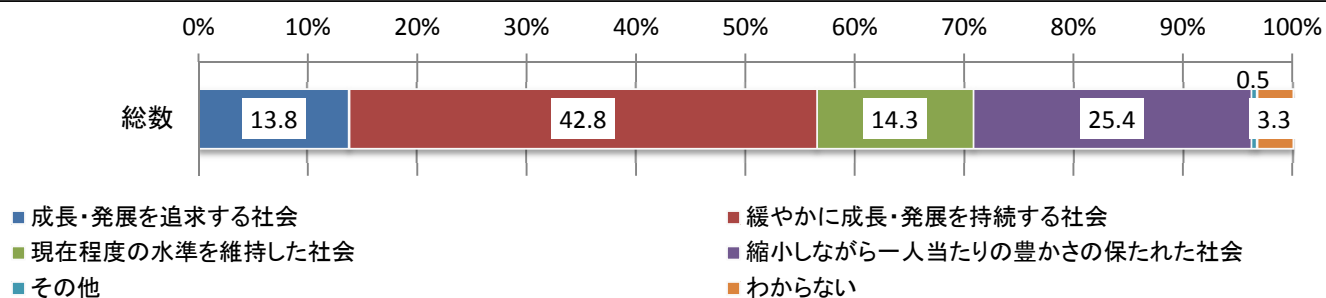
<問10クロス集計>



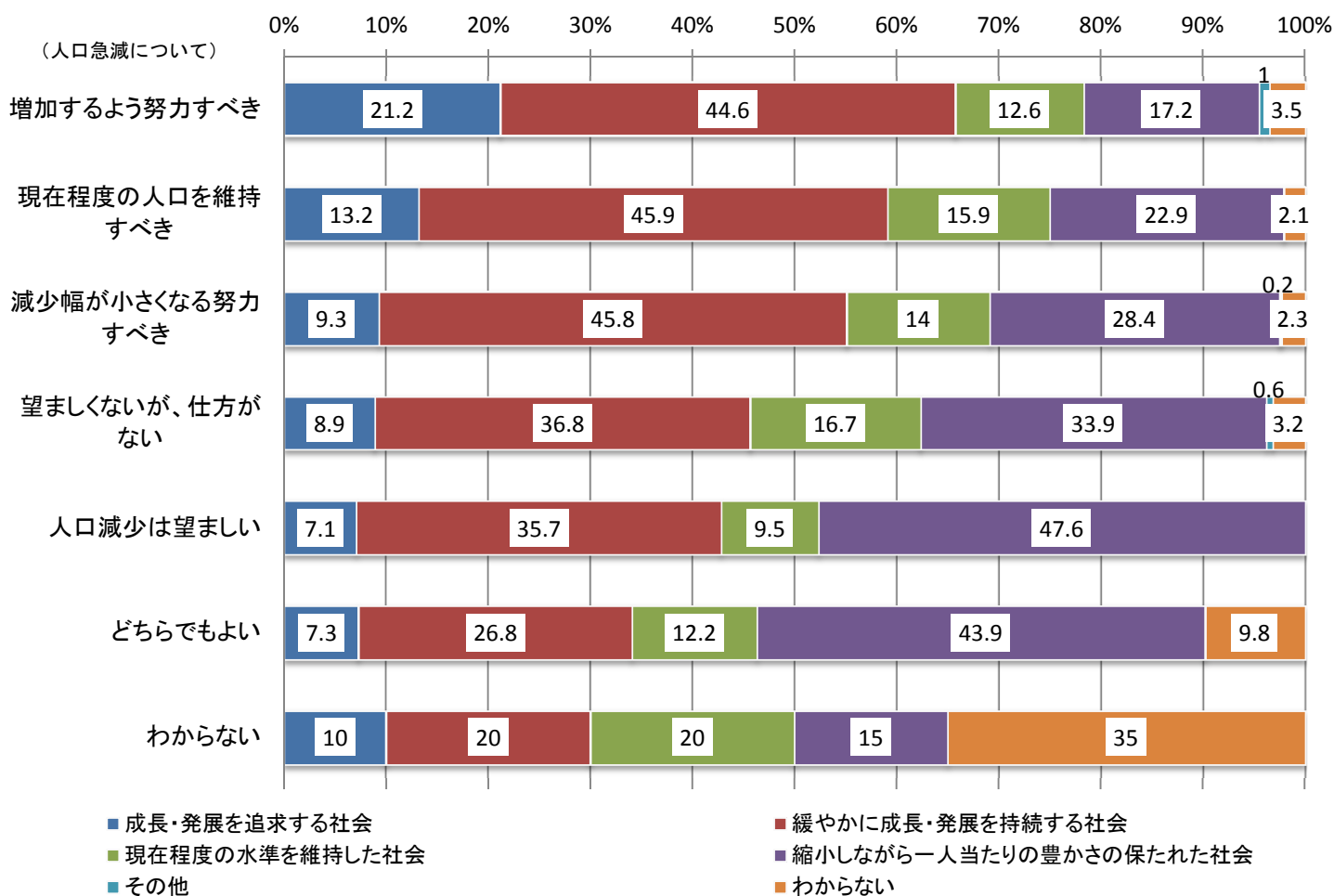
問10 2012年に日本の一人当たりの所得水準は、北米やヨーロッパ諸国といった先進諸国の中で第10位になりました。あなたは、50年後の日本の一人当たりの所得水準の順位は、上がると思いますか、それとも下がると思いますか。この中から1つだけお答えください。

問2（目指すべき社会像）×問4（人口減少に対する意識）

問2 あなたは、日本の未来について、どのような社会を目指していくことが望ましいと思いますか。
この中から1つだけお答えください。



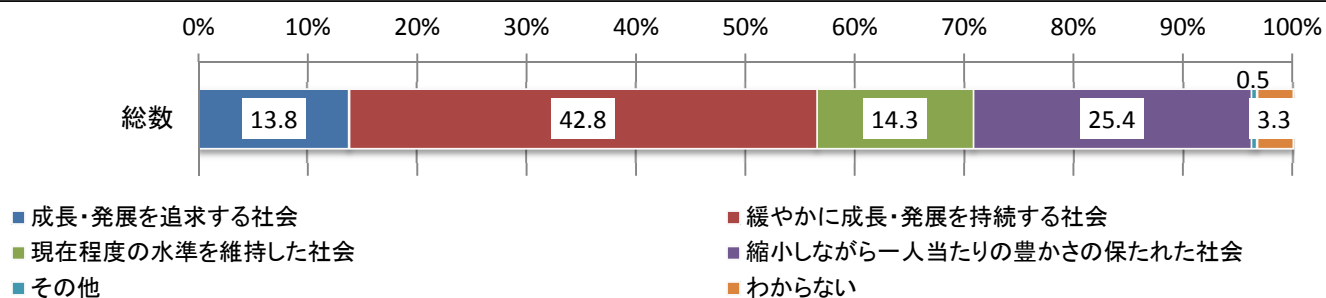
<問4クロス集計>



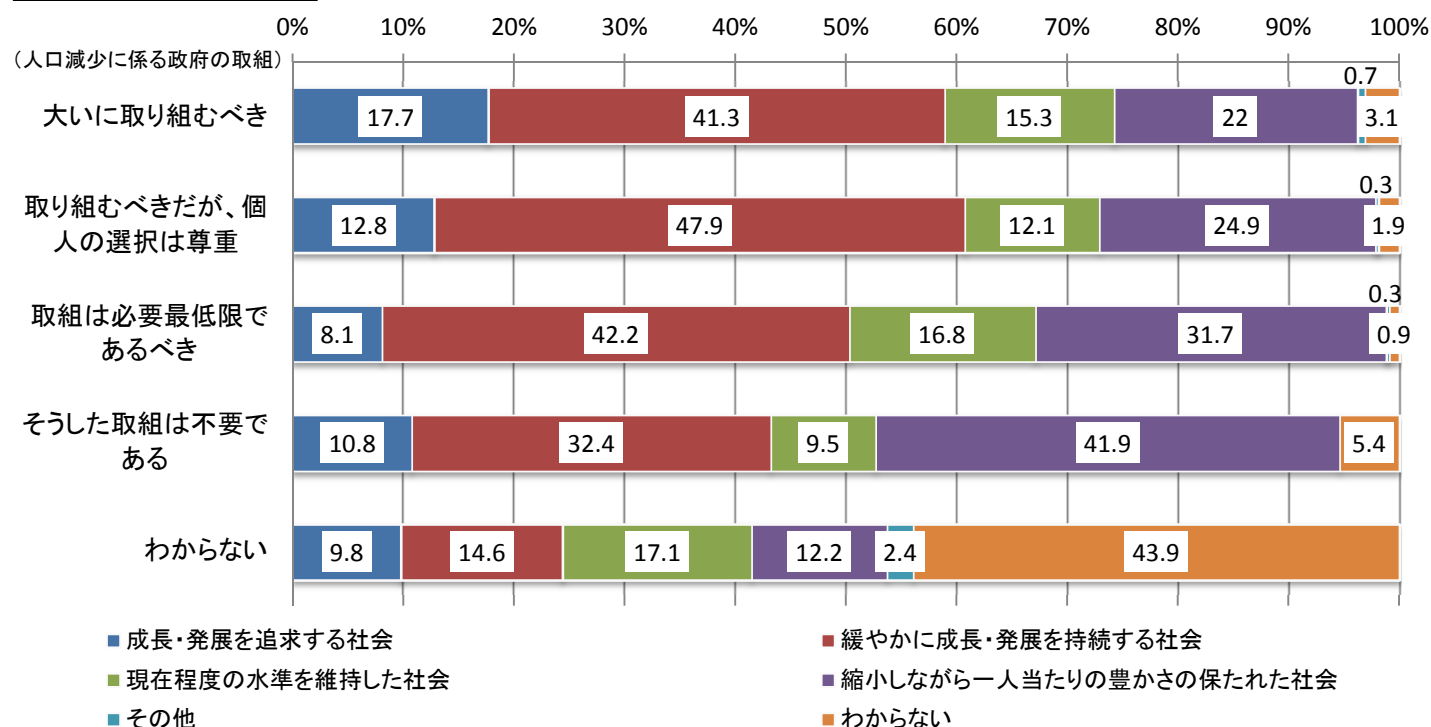
問4 あなたは、日本の人口がこのように急速に減少していくことについてどう思いますか。
この中から1つだけお答えください。

問2（目指すべき社会像）×問5（人口減少に対する政府の取組に対する考え方）

問2 あなたは、日本の未来について、どのような社会を目指していくことが望ましいと思いますか。この中から1つだけお答えください。



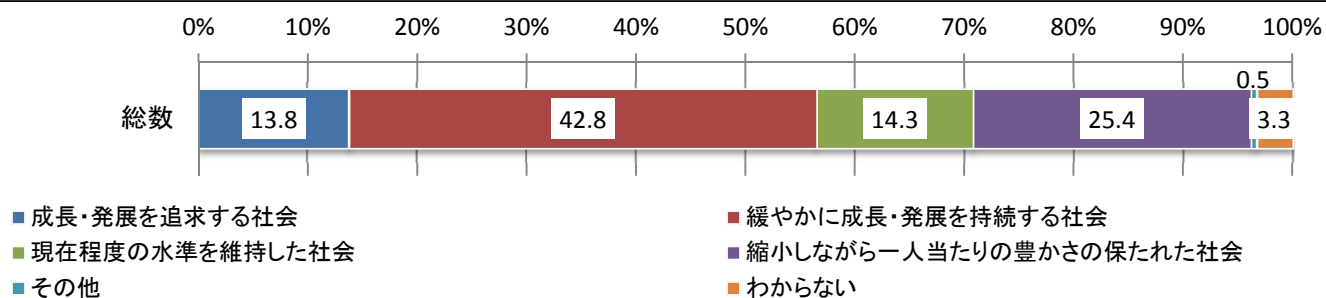
<問5クロス集計>



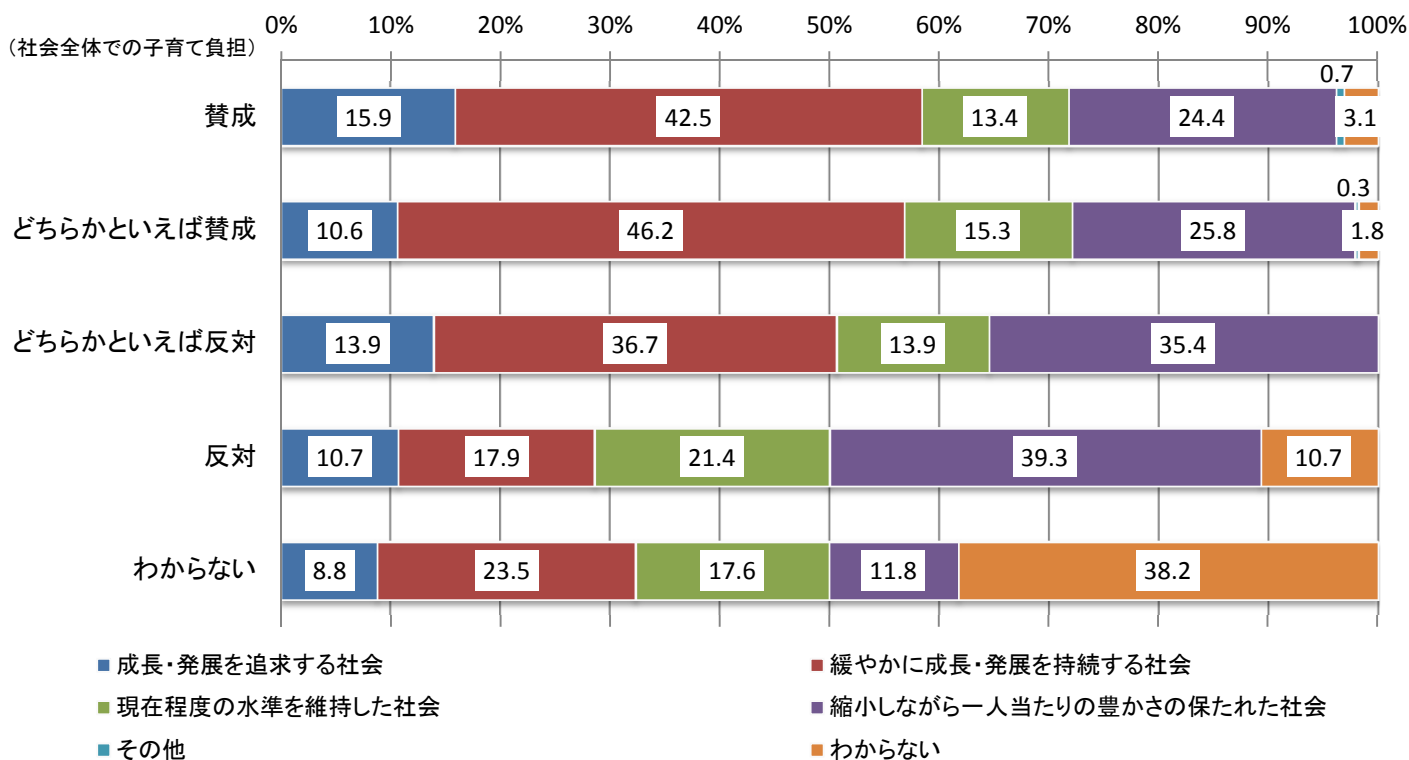
問5 あなたは、政府は総人口に関する数値目標を立てて人口減少の歯止めに取り組んでいくべきという考え方に対してどう思いますか。この中から1つだけお答えください。

問2（目指すべき社会像）×問7（子育てに係る負担のあり方）

問2 あなたは、日本の未来について、どのような社会を目指していくことが望ましいと思いますか。この中から1つだけお答えください。



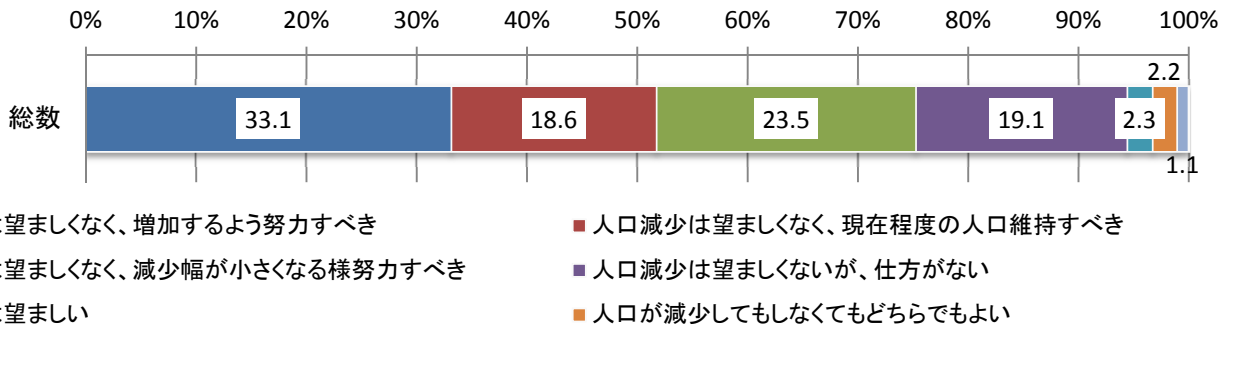
<問7クロス集計>



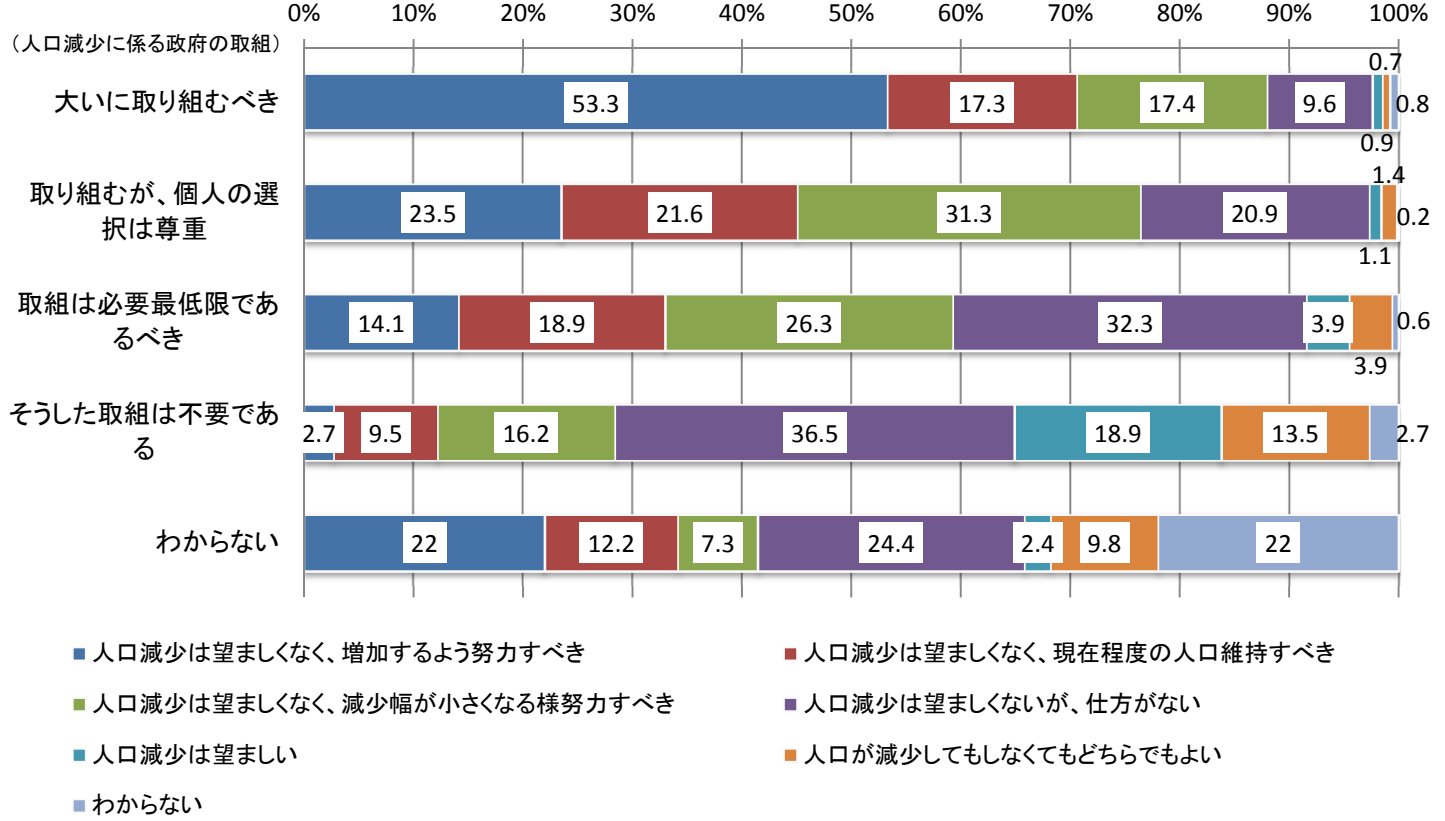
問7 「子どもを生み、育てることによる負担は社会全体で支えるべき」という考え方がありますが、あなたは、その考え方に賛成ですか、それとも反対ですか。この中から1つだけお答えください。

問4（人口減少に対する意識）×問5（人口減少に対する政府の取組に対する考え方）

問4 あなたは、日本の人口がこのように急速に減少していくことについてどう思いますか。この中から1つだけお答えください。



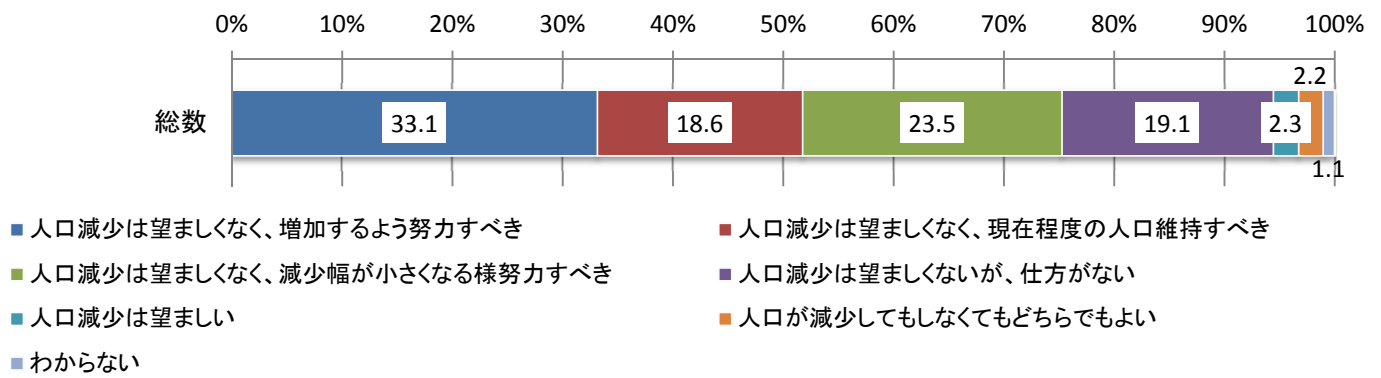
<問5クロス集計>



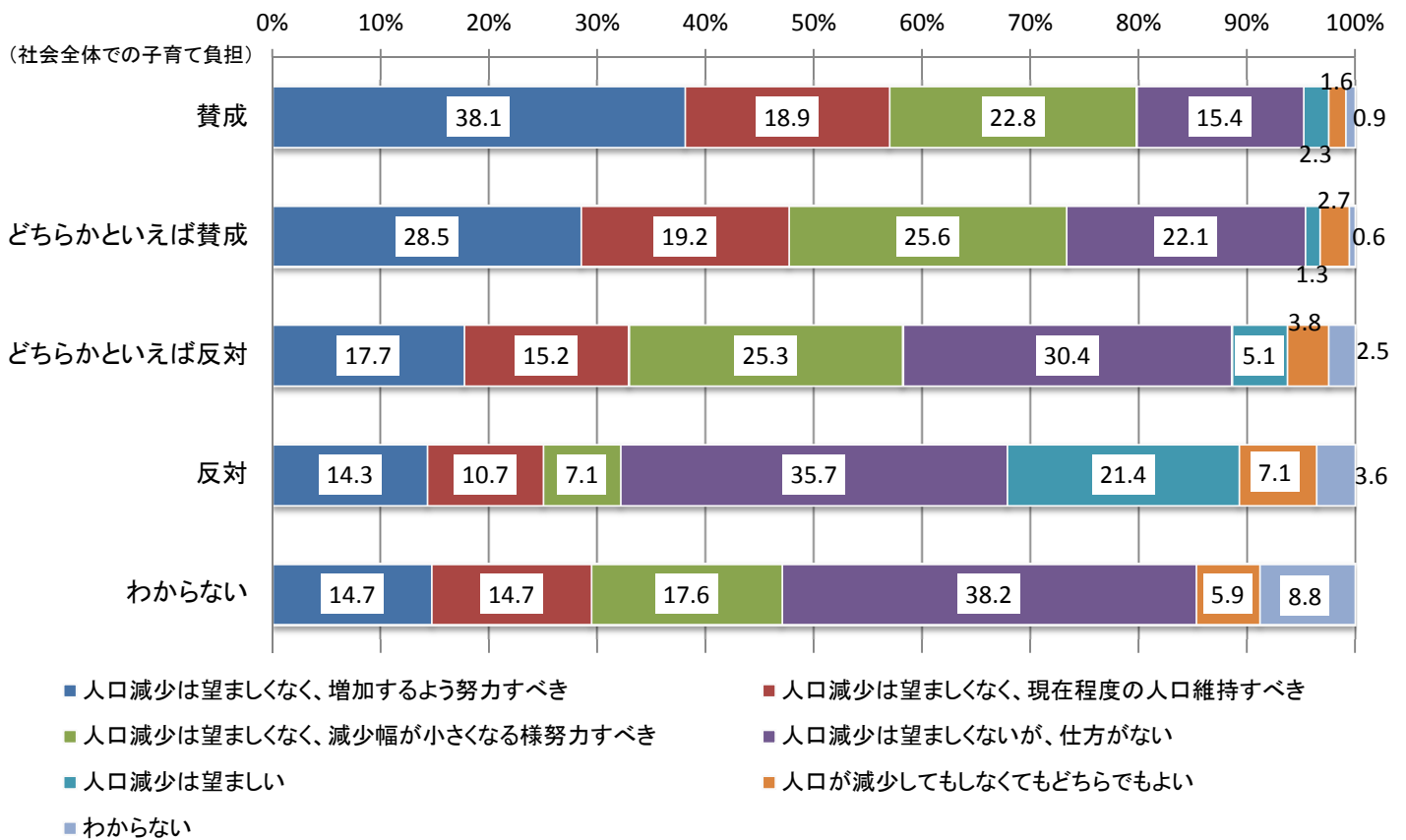
問5 あなたは、政府は総人口に関する数値目標を立てて人口減少の歯止めに取り組んでいくべきという考え方に対してどう思いますか。この中から1つだけお答えください。

問4（人口減少に対する意識）×問7（子育てに係る負担のあり方）

問4 あなたは、日本の人口がこのように急速に減少していくことについてどう思いますか。
この中から1つだけお答えください。



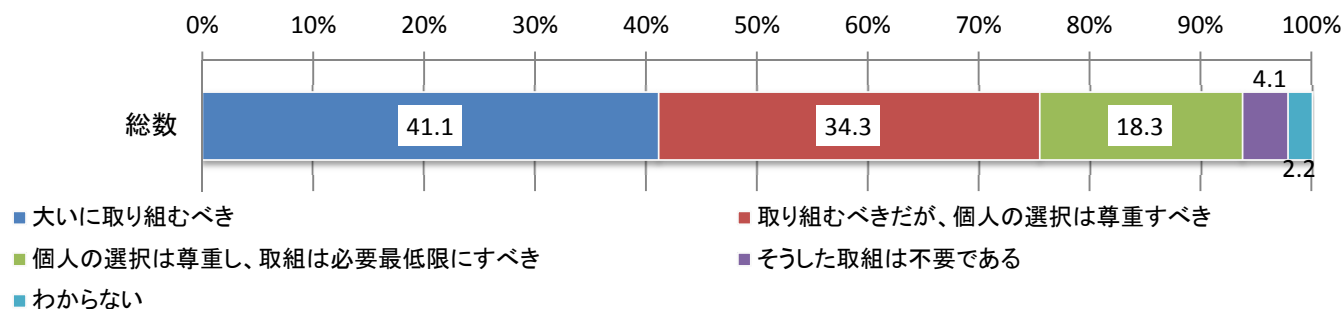
<問7クロス集計>



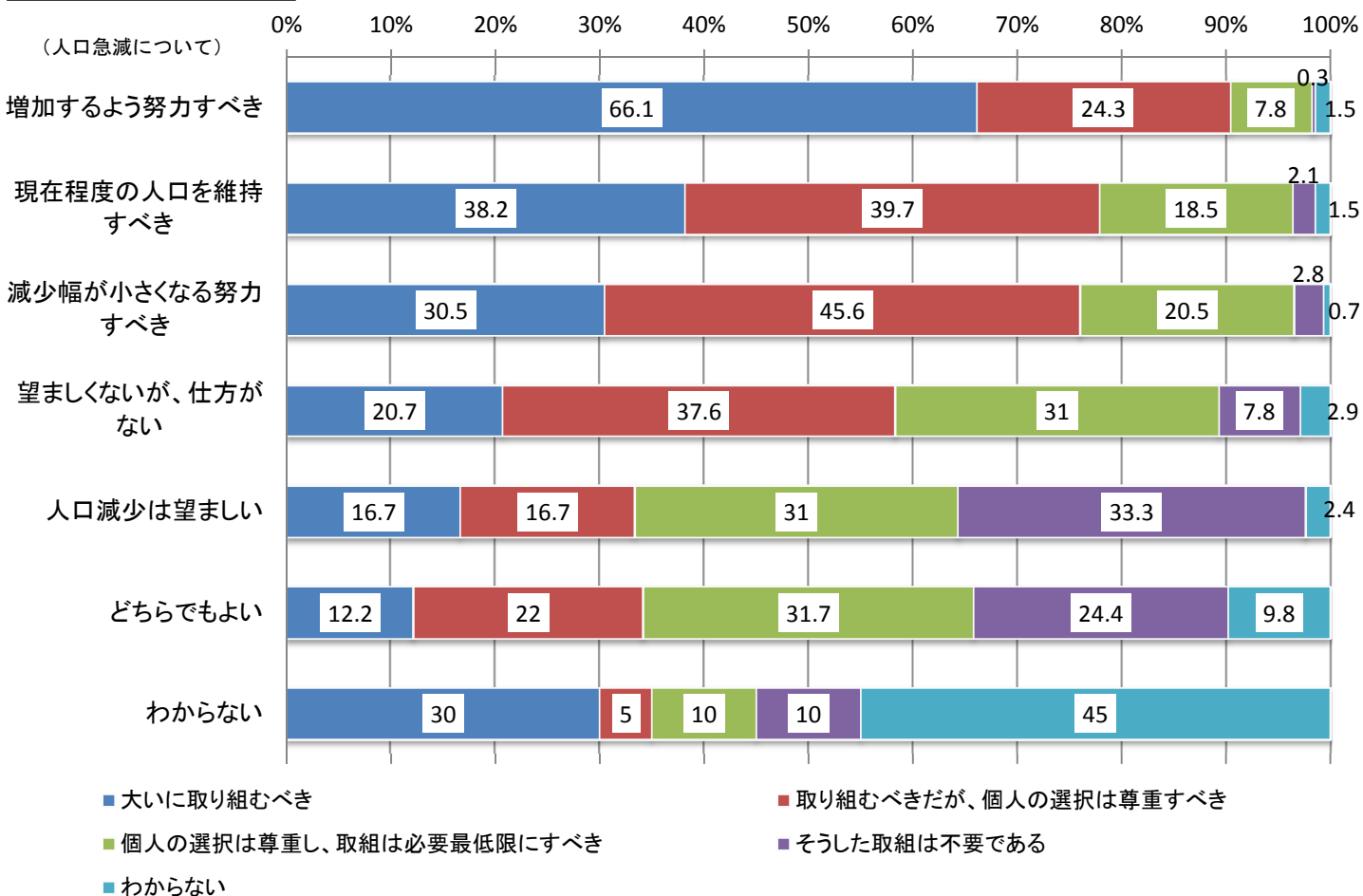
問7 「子どもを生み、育てることによる負担は社会全体で支えるべき」という考え方がありますが、あなたは、その考え方に賛成ですか、それとも反対ですか。この中から1つだけお答えください。

問5（人口減少に対する政府の取組に対する考え方）×問4（人口減少に対する意識）

問5 あなたは、政府は総人口に関する数値目標を立てて人口減少の歯止めに取り組んでいくべきという考え方に対してどう思いますか。この中から1つだけお答えください。



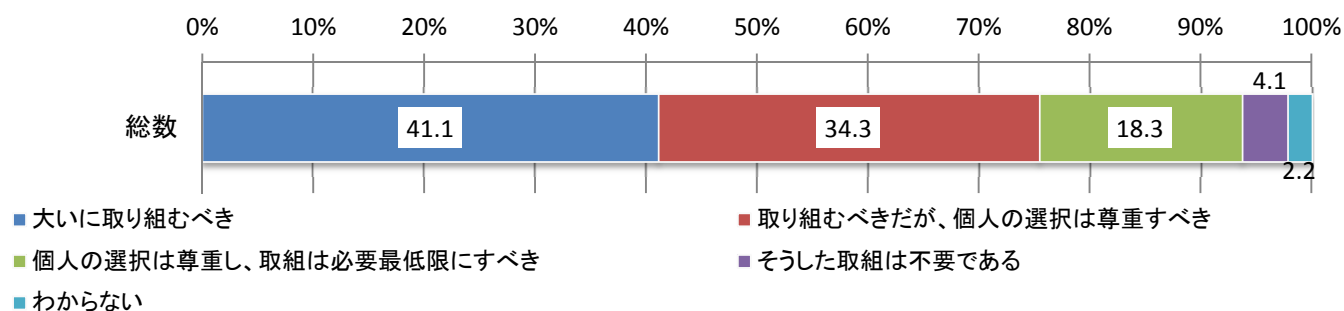
<問4クロス集計>



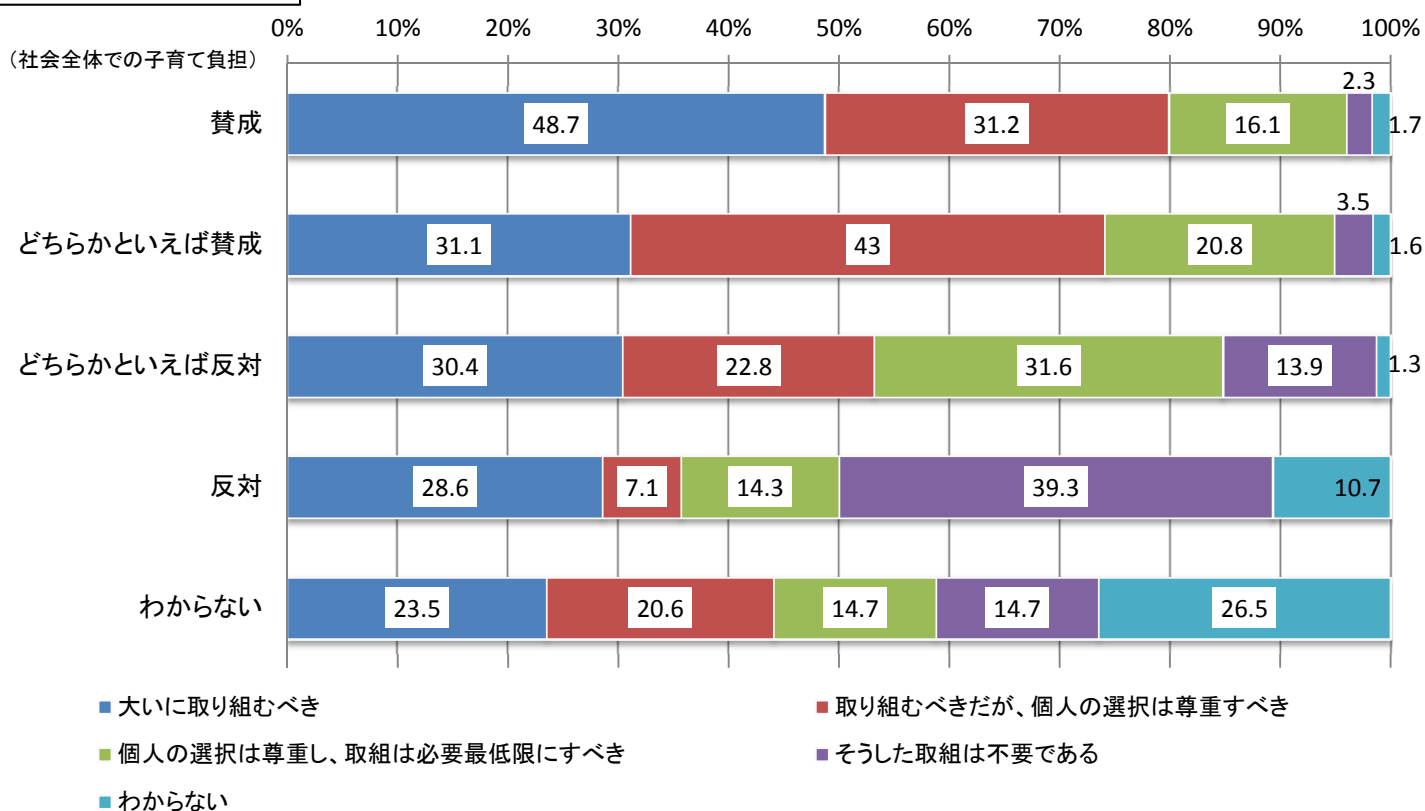
問4 あなたは、日本の人口がこのように急速に減少していくことについてどう思いますか。この中から1つだけお答えください。

問5（人口減少に対する政府の取組に対する考え方）×問7（子育てに係る負担のあり方）

問5 あなたは、政府は総人口に関する数値目標を立てて人口減少の歯止めに取り組んでいくべきという考え方に対してどう思いますか。この中から1つだけお答えください。



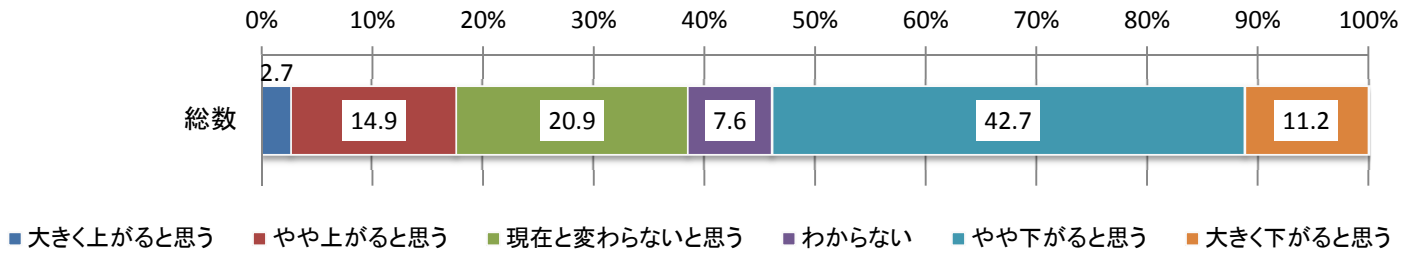
<問7クロス集計>



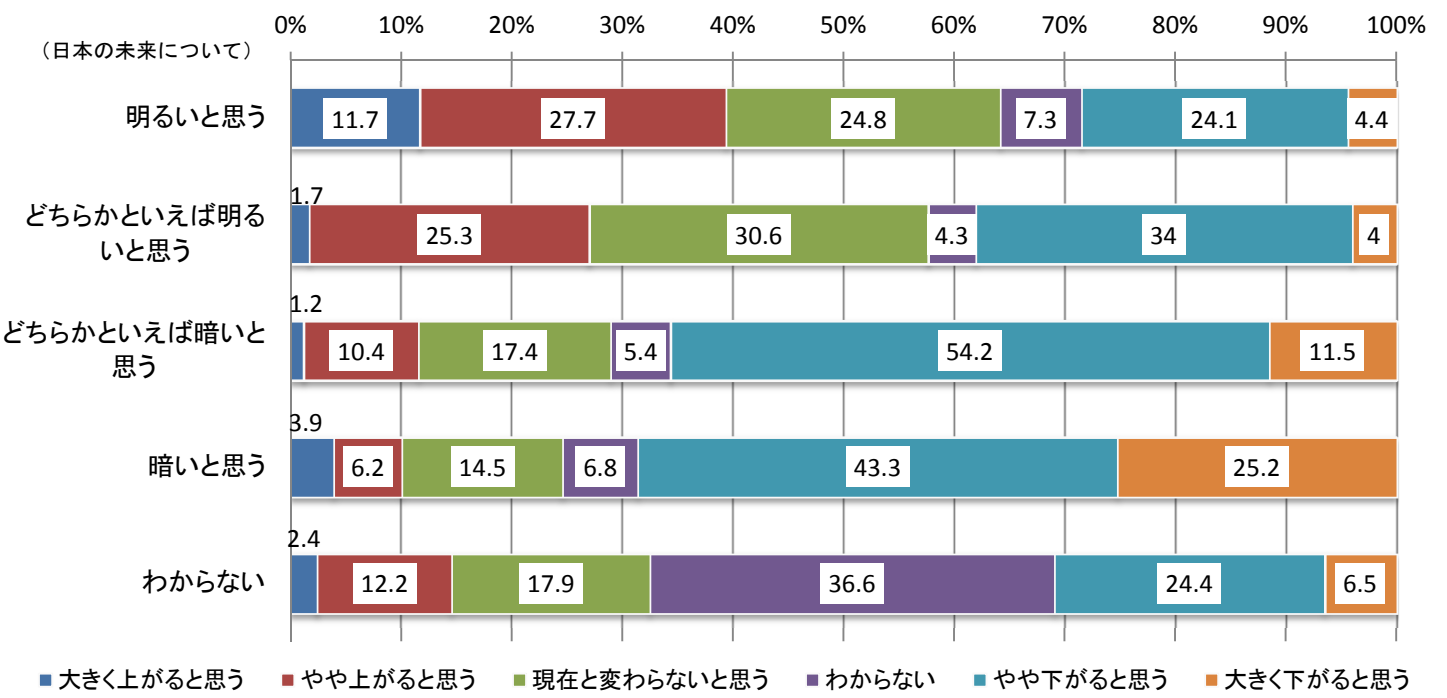
問7 「子どもを生み、育てることによる負担は社会全体で支えるべき」という考え方がありますが、あなたは、その考え方に賛成ですか、それとも反対ですか。この中から1つだけお答えください。

問10（国際的にみた日本の所得水準の見通し）×問1（日本の未来に対する意識）

問10 2012年に日本の一人当たりの所得水準は、北米やヨーロッパ諸国といった先進諸国の中で第10位になりました。あなたは、50年後の日本の一人当たりの所得水準の順位は、上がると思いますか、それとも下がると思いますか。この中から1つだけお答えください。



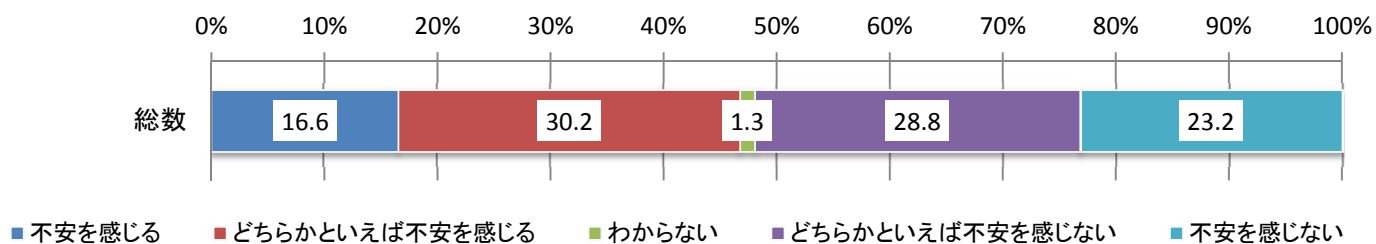
<問1クロス集計>



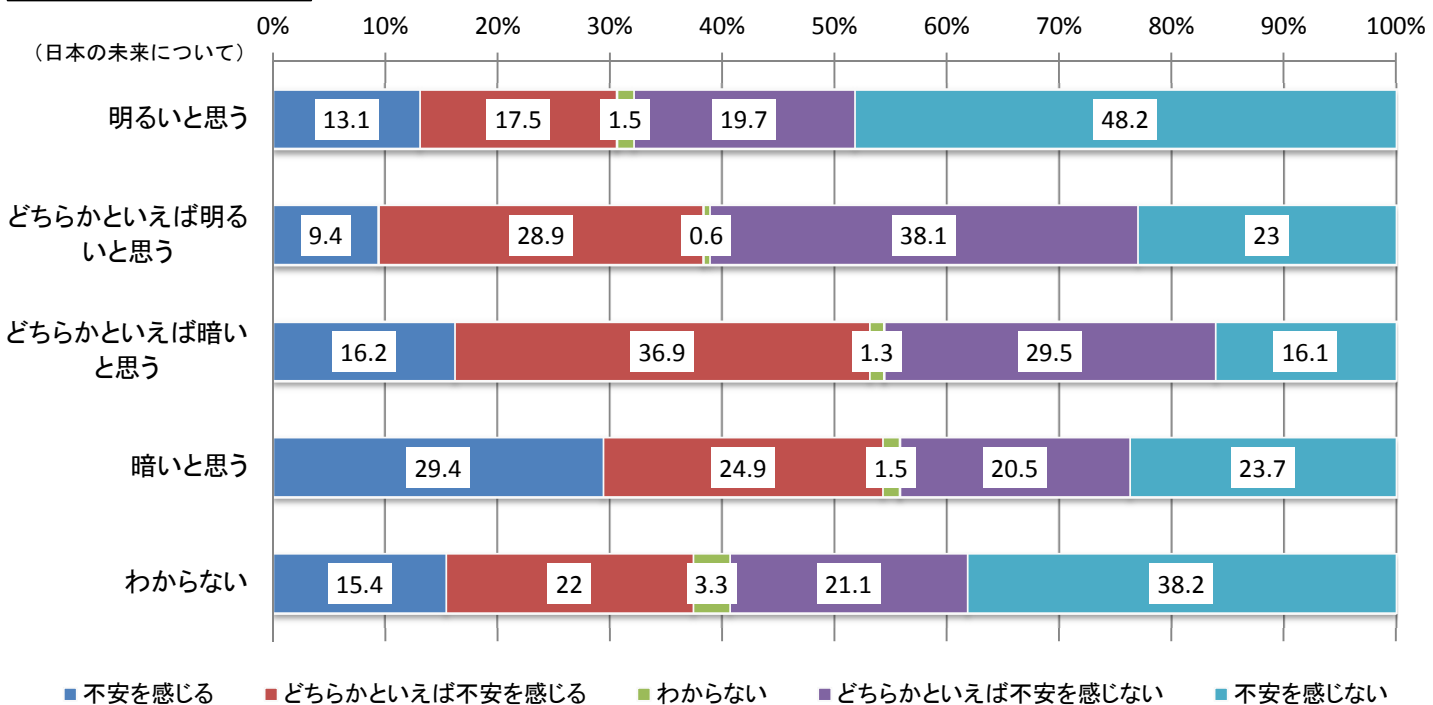
問1 あなたは、50年後の日本の未来は、現在と比べて明るいと思いますか、それとも暗いと思いますか。この中から1つだけお答えください。

問14（地域の将来に対する意識） × 問1（日本の未来に対する意識）

問14 あなたは、お住まいの地域の将来に不安を感じますか。この中から1つだけお答えください。



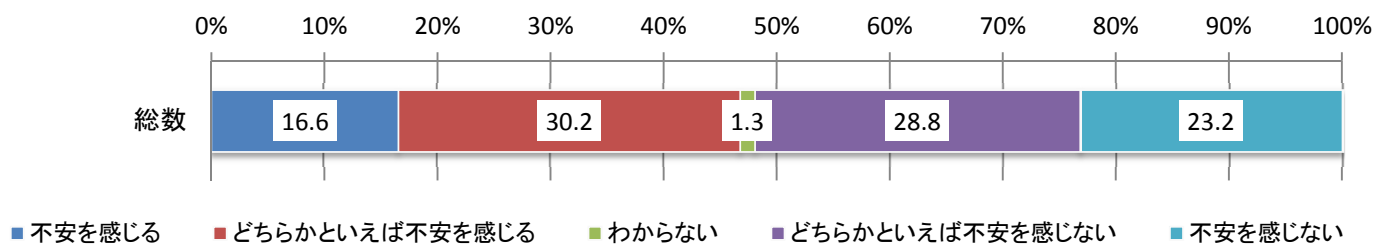
<問1クロス集計>



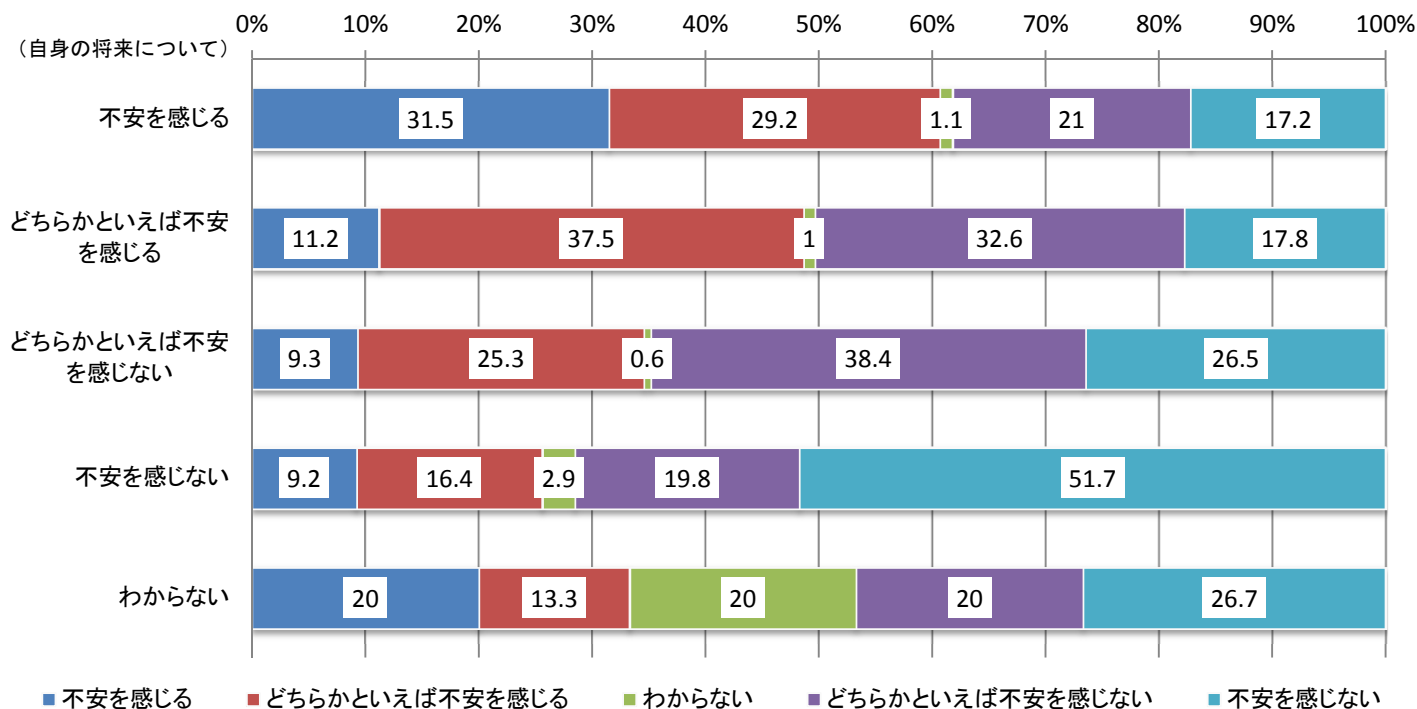
問1 あなたは、50年後の日本の未来は、現在と比べて明るいと思いますか、それとも暗いと思いますか。この中から1つだけお答えください。

問14（地域の将来に対する意識） × 問3（自身の将来に対する意識）

問14 あなたは、お住まいの地域の将来に不安を感じますか。この中から1つだけお答えください。



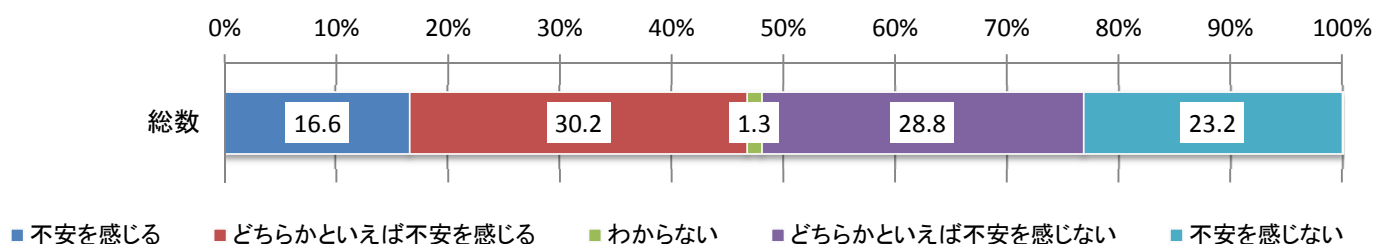
<問3クロス集計>



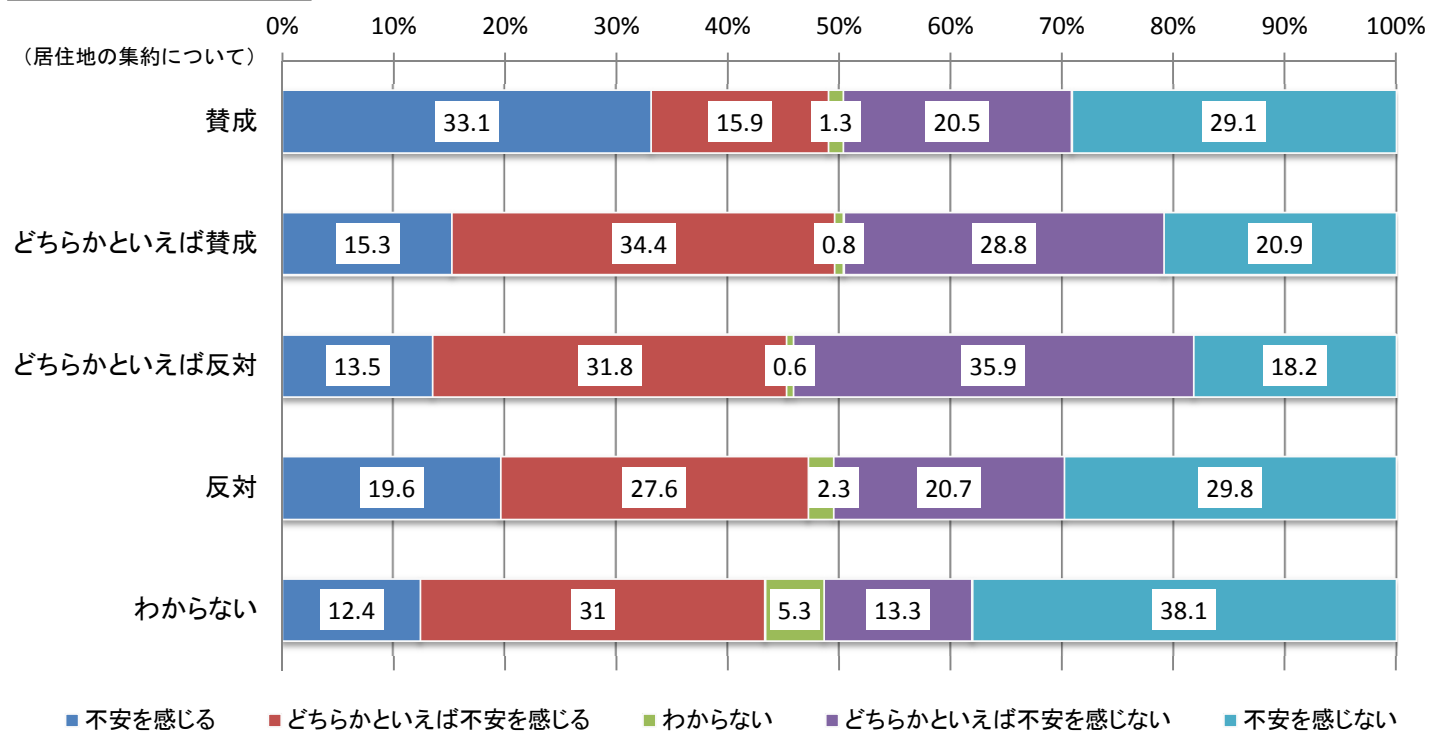
問3 あなたは、ご自身の将来について、不安を感じますか。この中から1つだけお答えください。

問14（地域の将来に対する意識） × 問18（居住地の中心部への集約に対する意識）

問14 あなたは、お住まいの地域の将来に不安を感じますか。この中から1つだけお答えください。



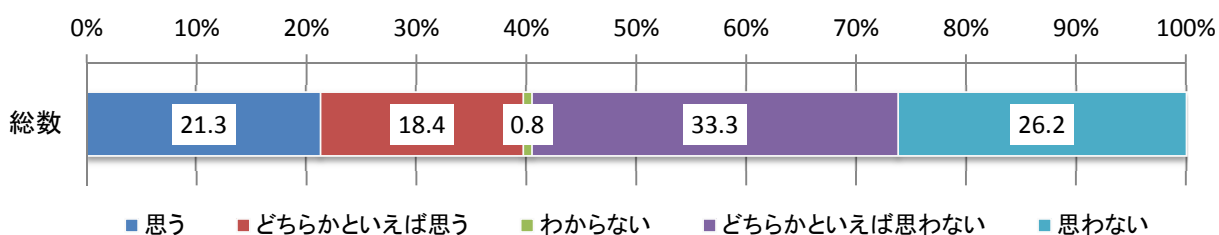
<問18クロス集計>



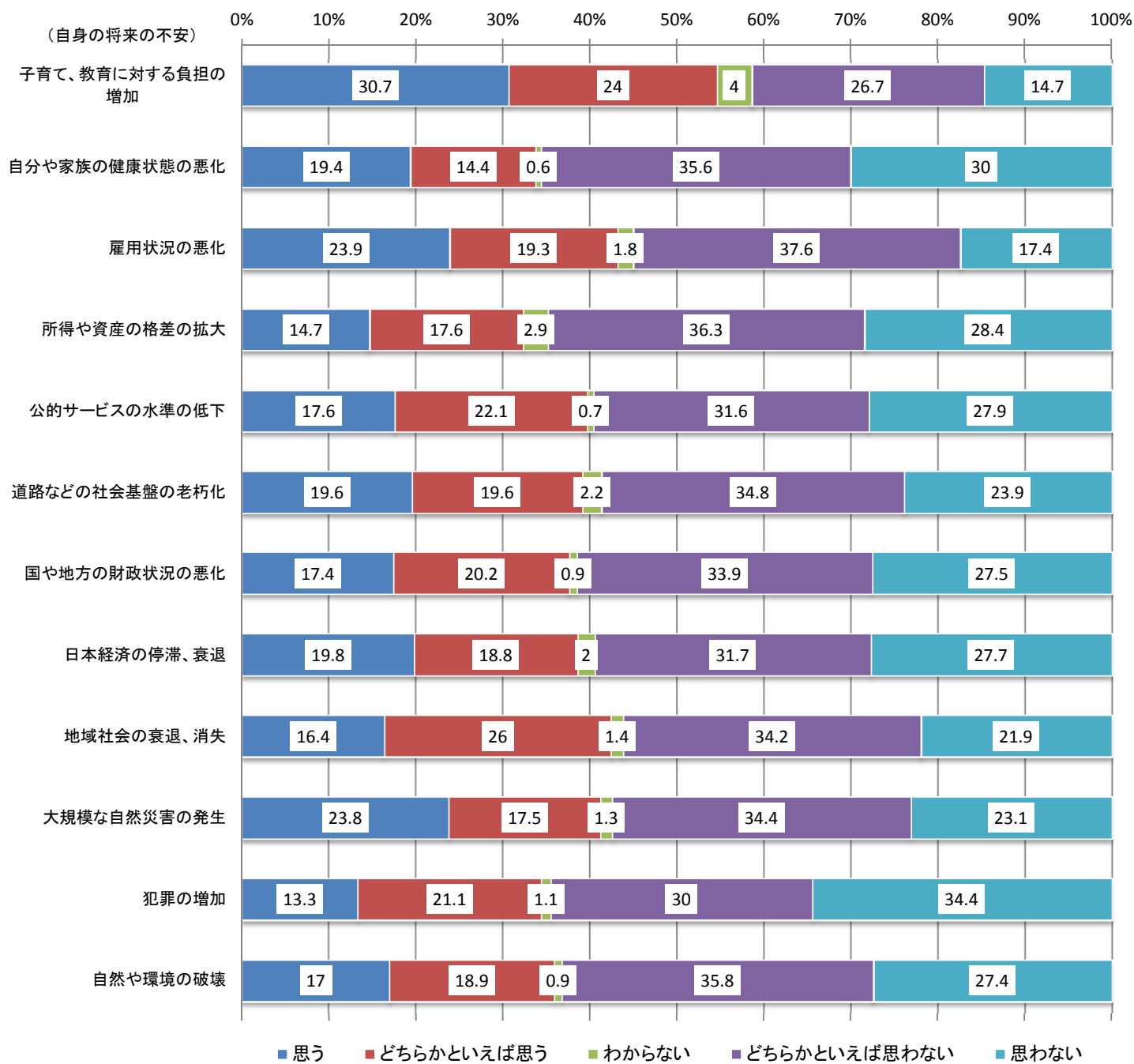
問18 人口減少、高齢化が進む中で、地域を維持・活性化させるための方法として、居住地を中心部に集約するという考え方があります。あなたは、その考え方に賛成ですか、それとも反対ですか。この中から1つだけお答えください。

問16更問1（地方への移住の意向）×問3更問（自身の将来の不安要素）

問16更問1 あなたは、地方に移住してもよいと思いますか。この中から1つだけお答えください。



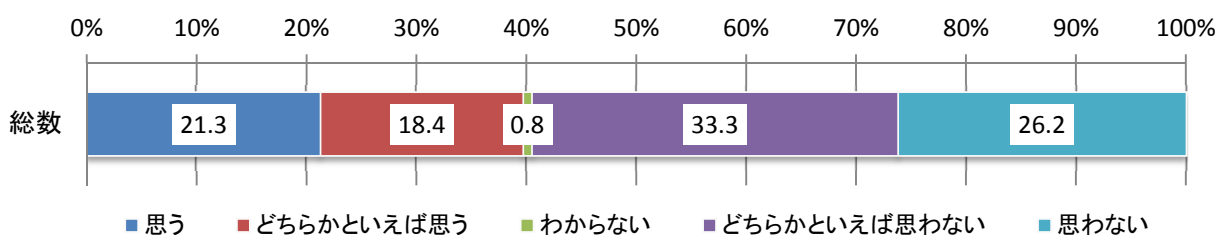
<問3更問クロス集計>



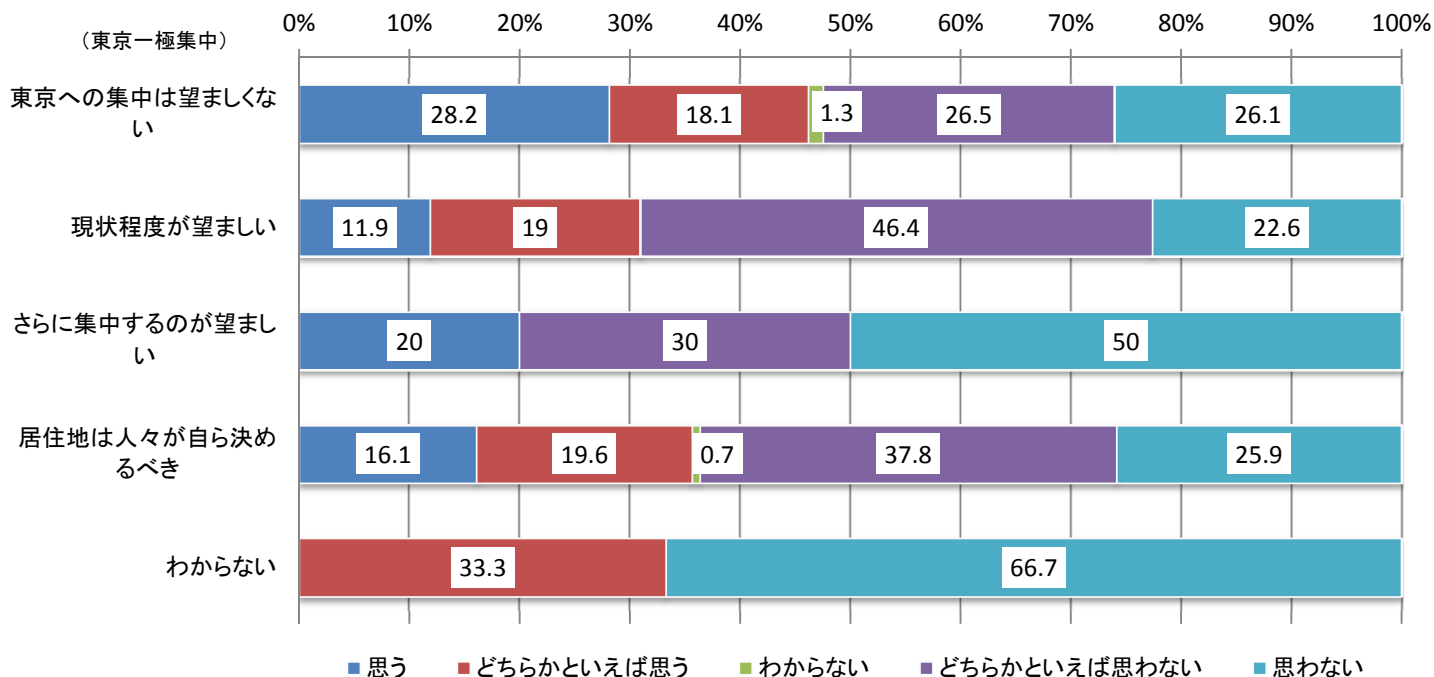
問3更問 あなたは、ご自分を巡る将来について、どのようなことに不安を感じますか。この中からいくつでもあげてください。（複数回答）

問16更問1（地方への移住の意向）×問15（東京一極集中に対する意識）

問16更問1 あなたは、地方に移住してもよいと思いますか。この中から1つだけお答えください。



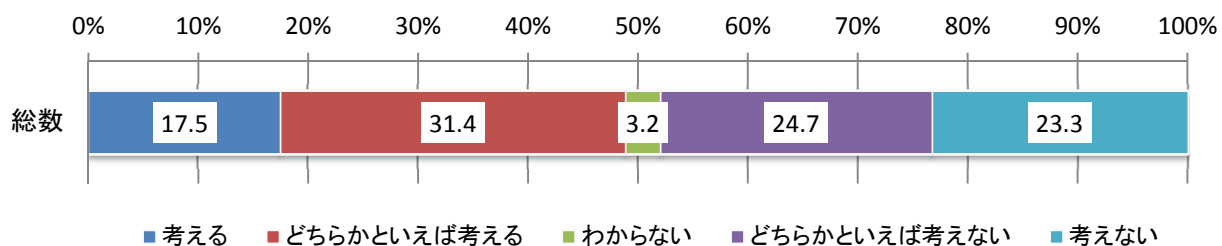
<問15クロス集計>



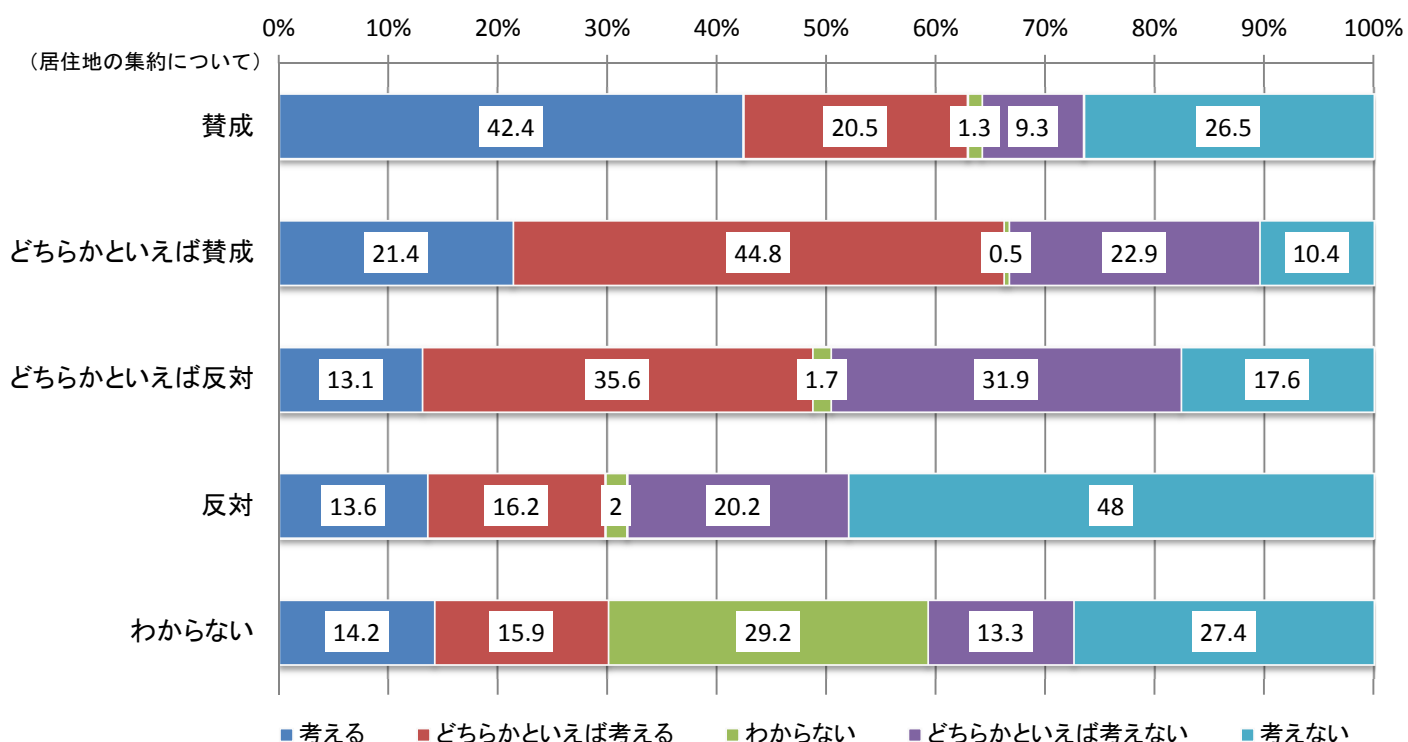
問15 地方から東京への人口移動が続き、さまざまな機能の東京への集中が進んでいます。あなたは、このような状況についてどう思いますか。この中から1つだけお答えください。

問19（中心部への移住の意向）×問18（居住地の中心部への集約に対する意識）

問19 居住地の中心部への集約が進められた結果、自宅周辺に病院などの必要な施設や機能が不足した場合、あなたは中心部への移住を考えますか。この中から1つだけお答えください。



<問18クロス集計>

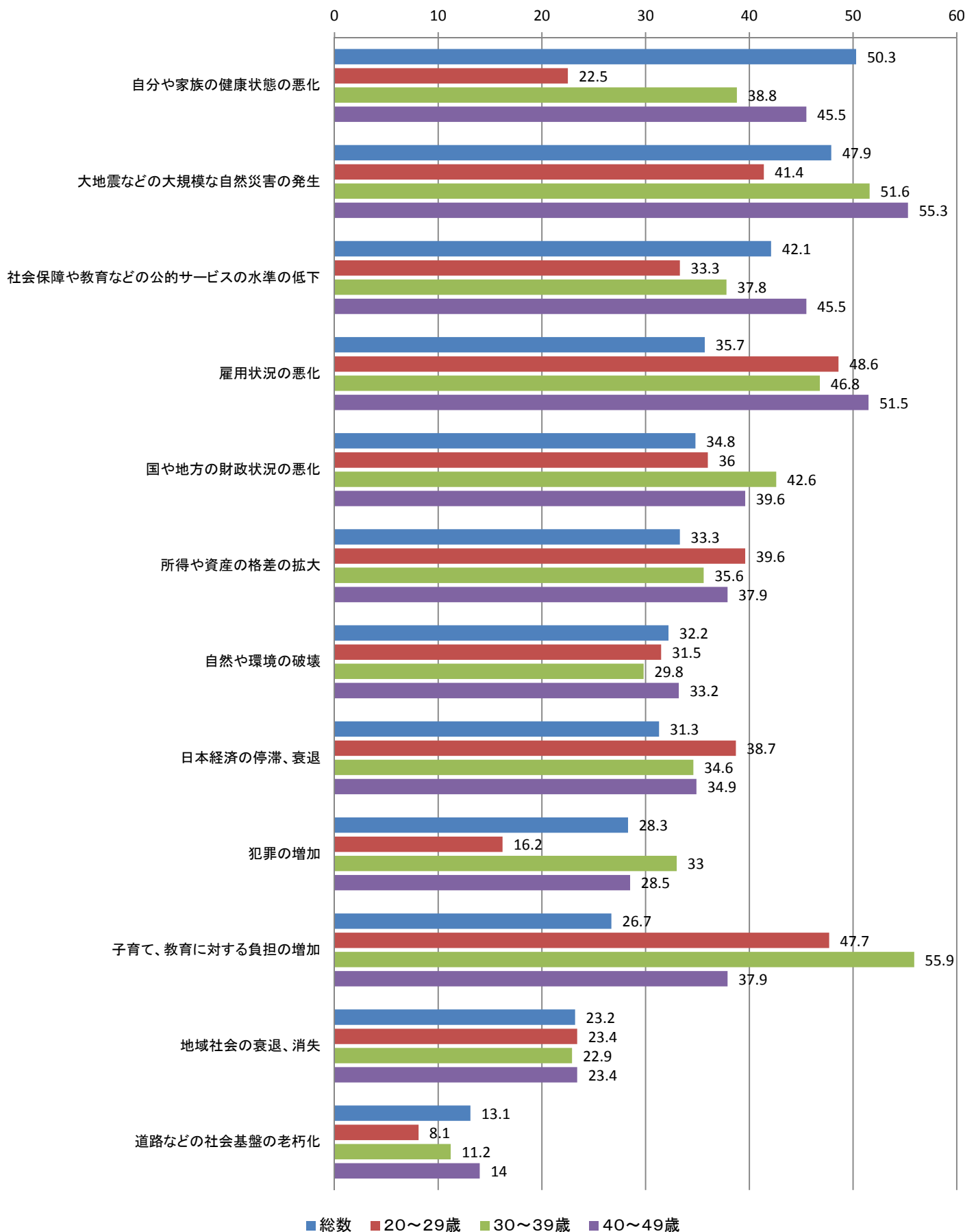


問18 人口減少、高齢化が進む中で、地域を維持・活性化させるための方法として、居住地を中心部に集約するという考え方があります。あなたは、その考え方に賛成ですか、それとも反対ですか。この中から1つだけお答えください。

<若年層の特徴的な意識>

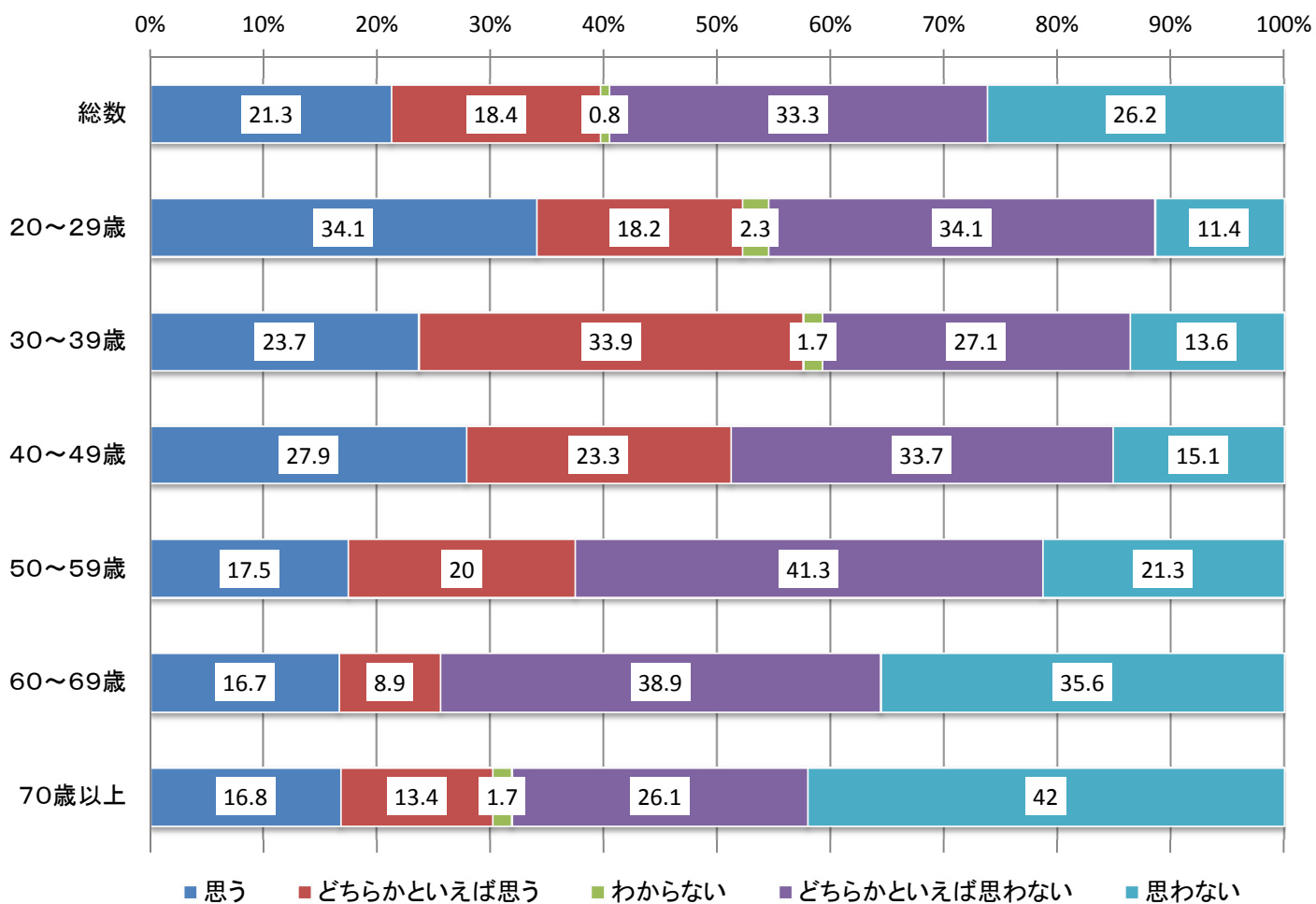
問3更問（自身の将来の不安要素）

○あなたは、ご自分を巡る将来について、どのようなことに不安を感じますか。
この中からいくつでもあげてください。（複数回答）



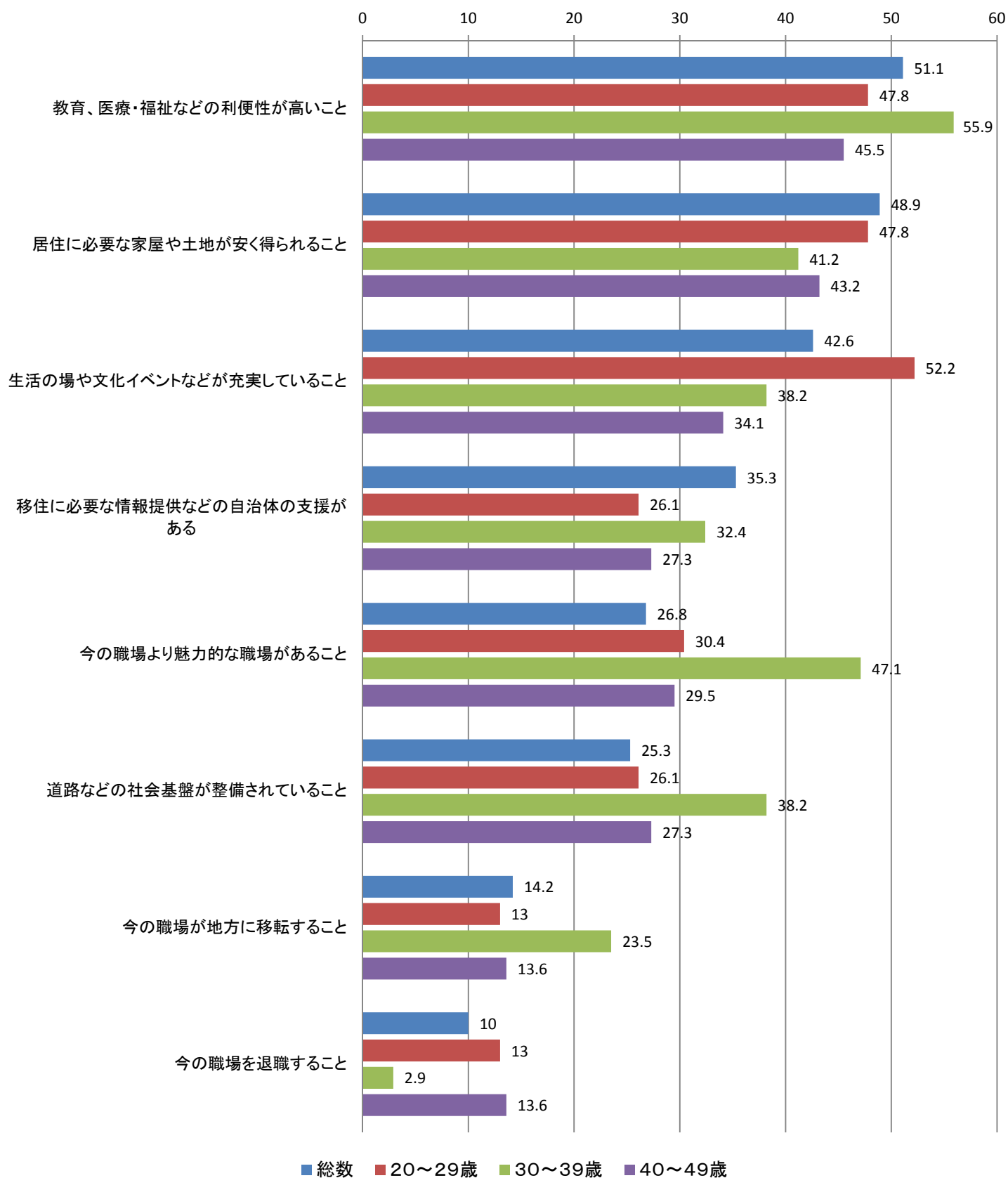
問16更問（地方への移住の意向）

問16更問 あなたは、地方に移住してもよいと思いますか。この中から1つだけお答えください。



問16更問2（地方へ移住する条件）

問16更問2 あなたは、どのような条件があれば地方に移住してもよいと思いますか。
この中からいくつでもあげてください。



2. 過去の調査との比較

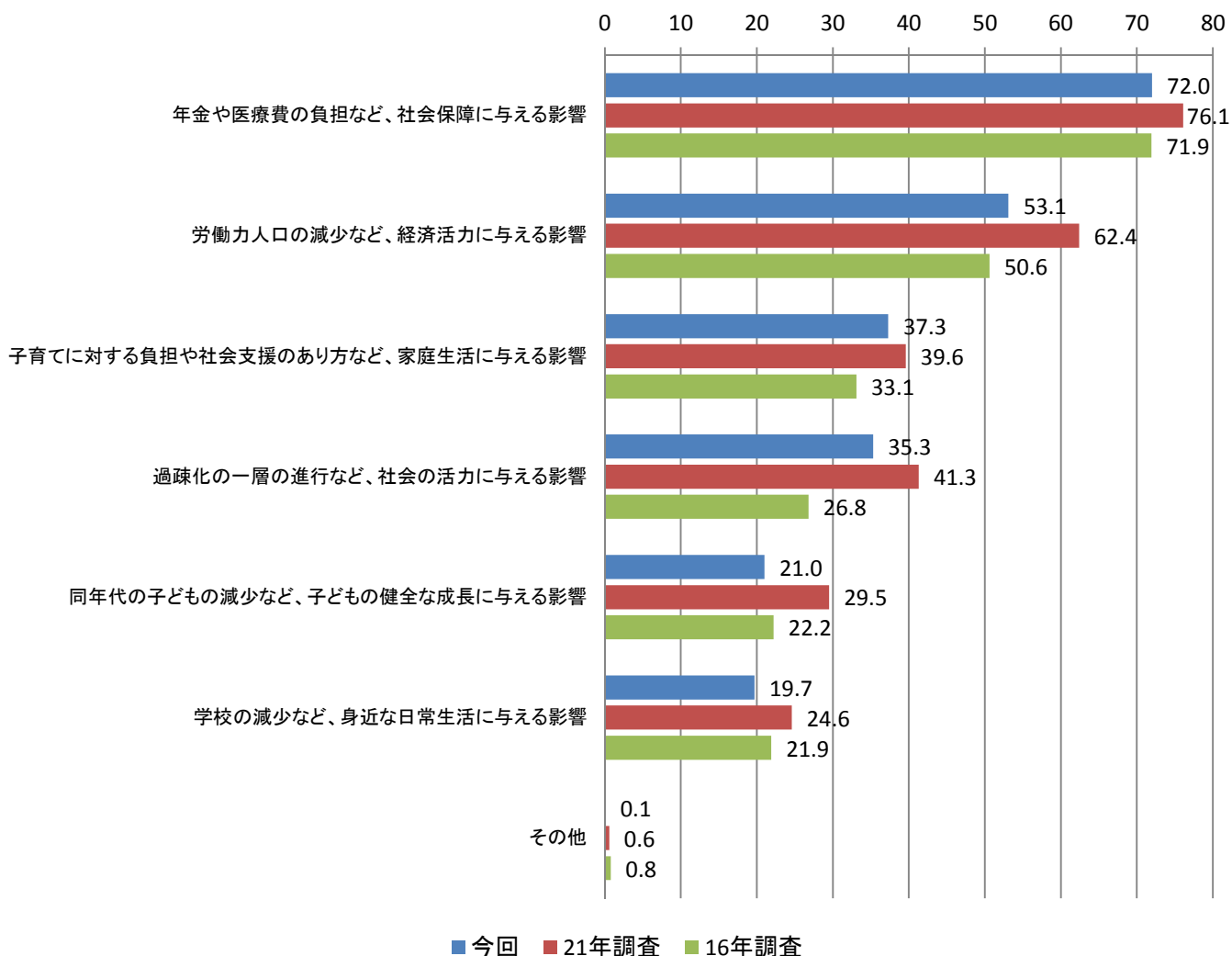
2. 人口減少・少子高齢化について

問6 少子化が与えるマイナスの影響で特に重要だと思うことは何ですか。
この中からいくつでもあげてください。（複数回答）

	今回	21年調査	16年調査
年金や医療費の負担など、社会保障に与える影響	72.0	76.1	71.9
労働力人口の減少など、経済活力に与える影響	53.1	62.4	50.6
子育てに対する負担や社会支援のあり方など、家庭生活に与える影響	37.3	39.6	33.1
過疎化の一層の進行など、社会の活力に与える影響	35.3	41.3	26.8
同年代の子どもの減少など、子どもの健全な成長に与える影響	21.0	29.5	22.2
学校の減少など、身近な日常生活に与える影響	19.7	24.6	21.9
その他	0.1	0.6	0.8
少子化問題について関心がない	—	—	2.0
特になし	1.2	1.0	1.7
わからない	1.8	2.1	3.9

※過去の調査：平成21年1月調査／平成16年9月調査

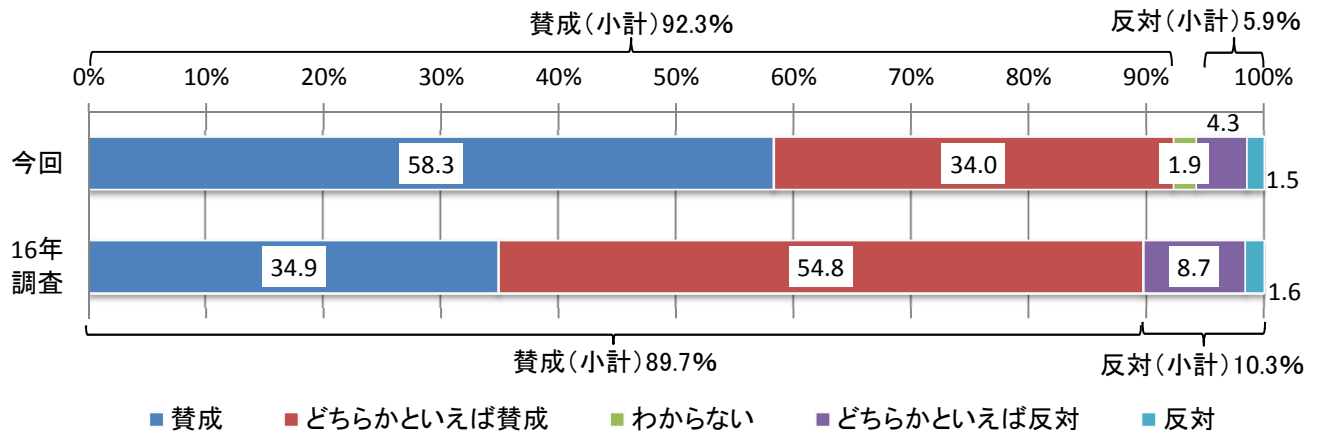
(%)



問7 「子どもを生み、育てることによる負担は社会全体で支えるべき」という考え方がありますが、あなたは、その考え方に賛成ですか、それとも反対ですか。この中から1つだけお答えください。

	今回	16年調査
賛成	58.3	34.9
どちらかといえば賛成	34.0	54.8
わからない	1.9	—
どちらかといえば反対	4.3	8.7
反対	1.5	1.6

※過去の調査：平成16年11月実施 「日本21世紀ビジョン」インターネット調査（第2回） (%)

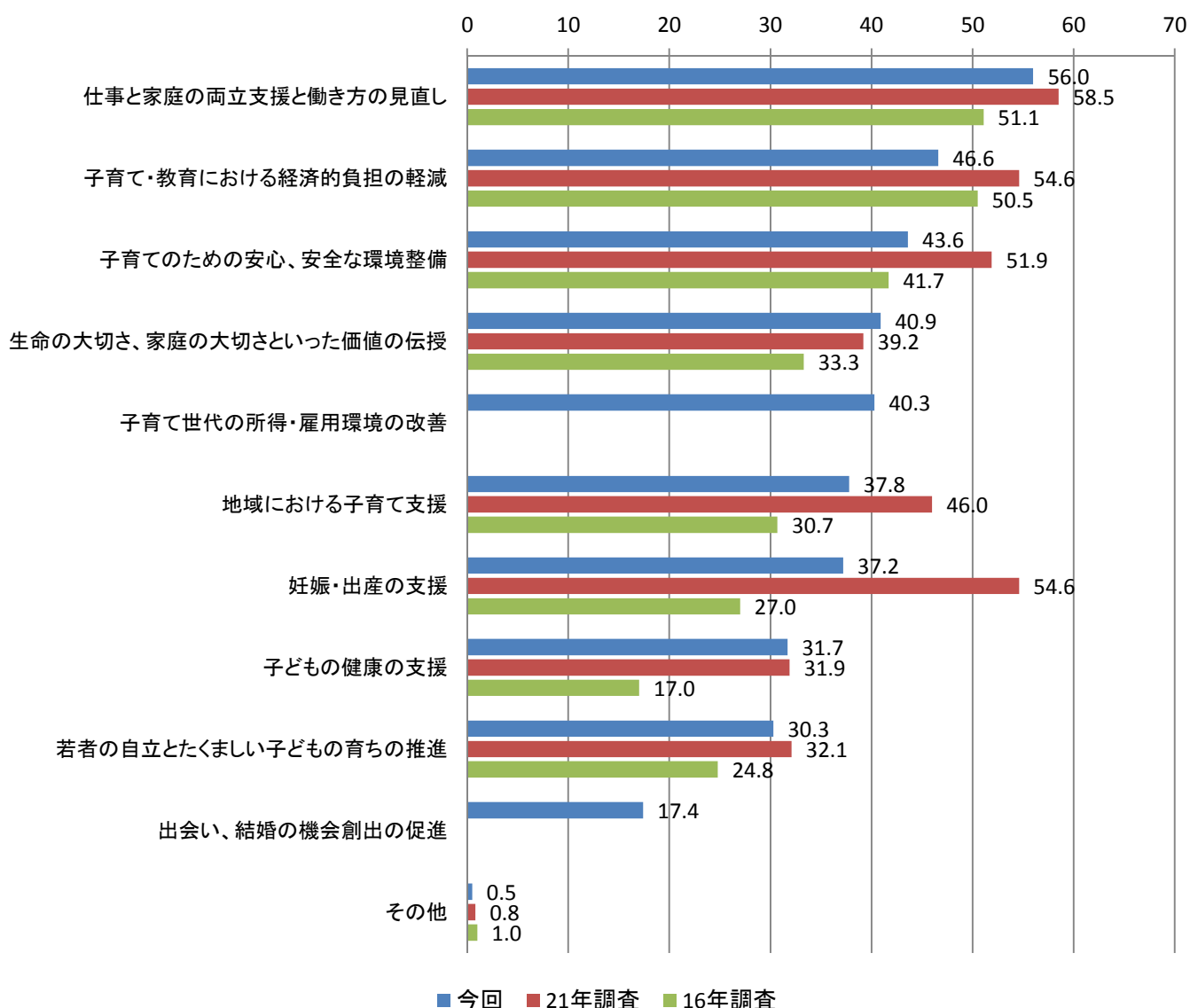


問8 行政が行う少子化対策に関して、あなたが特に期待する政策はどのようなものでしょうか。
この中からいくつでもあげてください。（複数回答）

	今回	21年調査	16年調査
仕事と家庭の両立支援と働き方の見直し	56.0	58.5	51.1
子育て・教育における経済的負担の軽減	46.6	54.6	50.5
子育てのための安心、安全な環境整備	43.6	51.9	41.7
生命の大切さ、家庭の大切さといった価値の伝授	40.9	39.2	33.3
子育て世代の所得・雇用環境の改善	40.3	—	—
地域における子育て支援	37.8	46.0	30.7
妊娠・出産の支援	37.2	54.6	27.0
子どもの健康の支援	31.7	31.9	17.0
若者の自立とたくましい子どもの育ちの推進	30.3	32.1	24.8
出会い、結婚の機会創出の促進	17.4	—	—
その他	0.5	0.8	1.0
特になし	1.5	1.8	3.5
わからない	1.4	1.5	3.8

※過去の調査：平成21年1月調査／平成16年9月調査

(%)



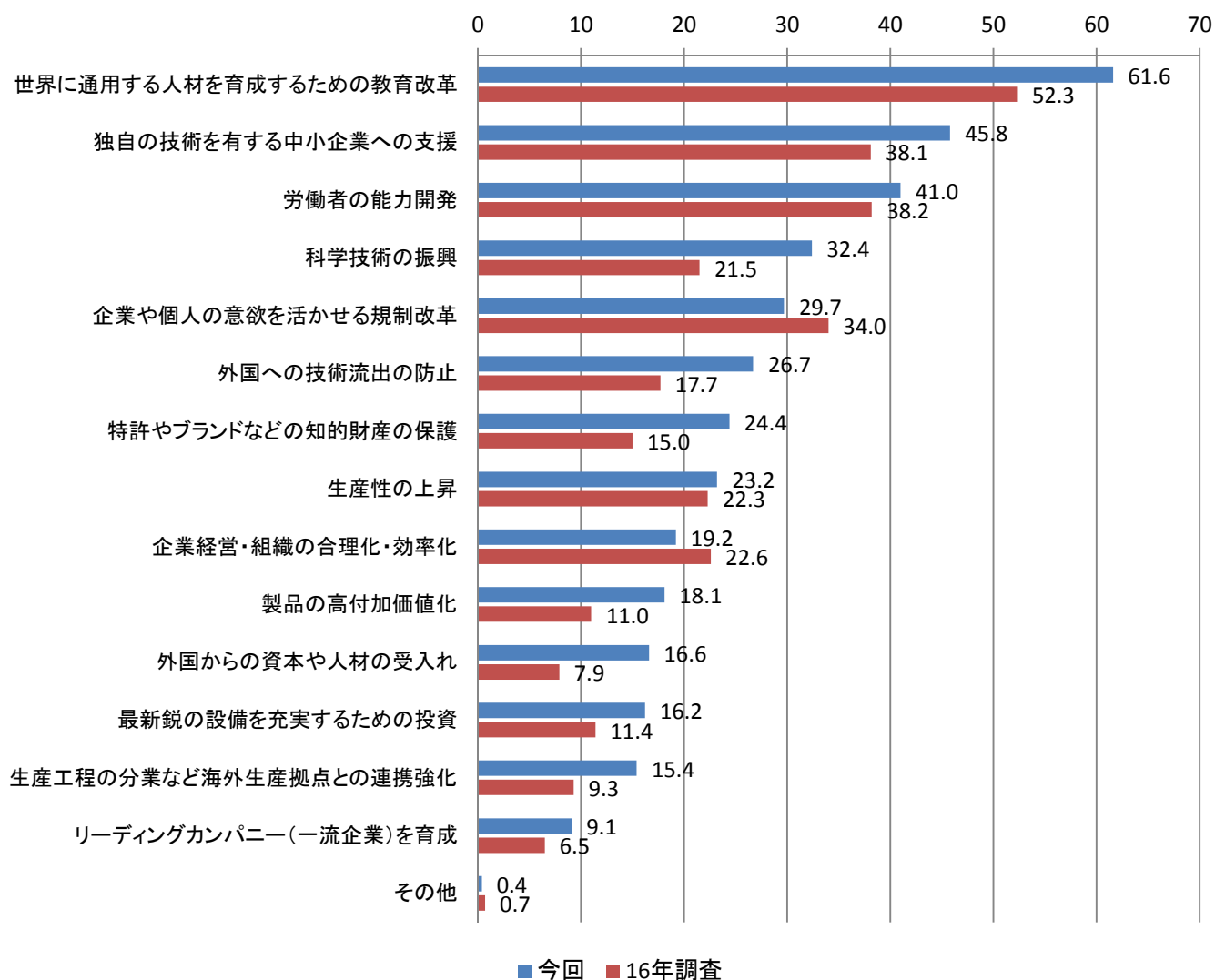
3. 経済の成長・発展や人の活躍のあり方について

問11 あなたは、日本の国際競争力を強化するために何が重要だと思いますか。
この中からいくつでもあげてください。（複数回答）

	今回	16年調査
世界に通用する人材を育成するための教育改革	61.6	52.3
独自の技術を有する中小企業への支援	45.8	38.1
労働者の能力開発	41.0	38.2
科学技術の振興	32.4	21.5
企業や個人の意欲を活かせる規制改革	29.7	34.0
外国への技術流出の防止	26.7	17.7
特許やブランドなどの知的財産の保護	24.4	15.0
生産性の上昇	23.2	22.3
企業経営・組織の合理化・効率化	19.2	22.6
製品の高付加価値化	18.1	11.0
外国からの資本や人材の受入れ	16.6	7.9
最新鋭の設備を充実するための投資	16.2	11.4
生産工程の分業など海外生産拠点との連携強化	15.4	9.3
リーディングカンパニー（一流企業）を育成	9.1	6.5
その他	0.4	0.7
特にない	1.5	3.3
わからない	6.1	13.9

※過去の調査：平成16年11月調査

(%)

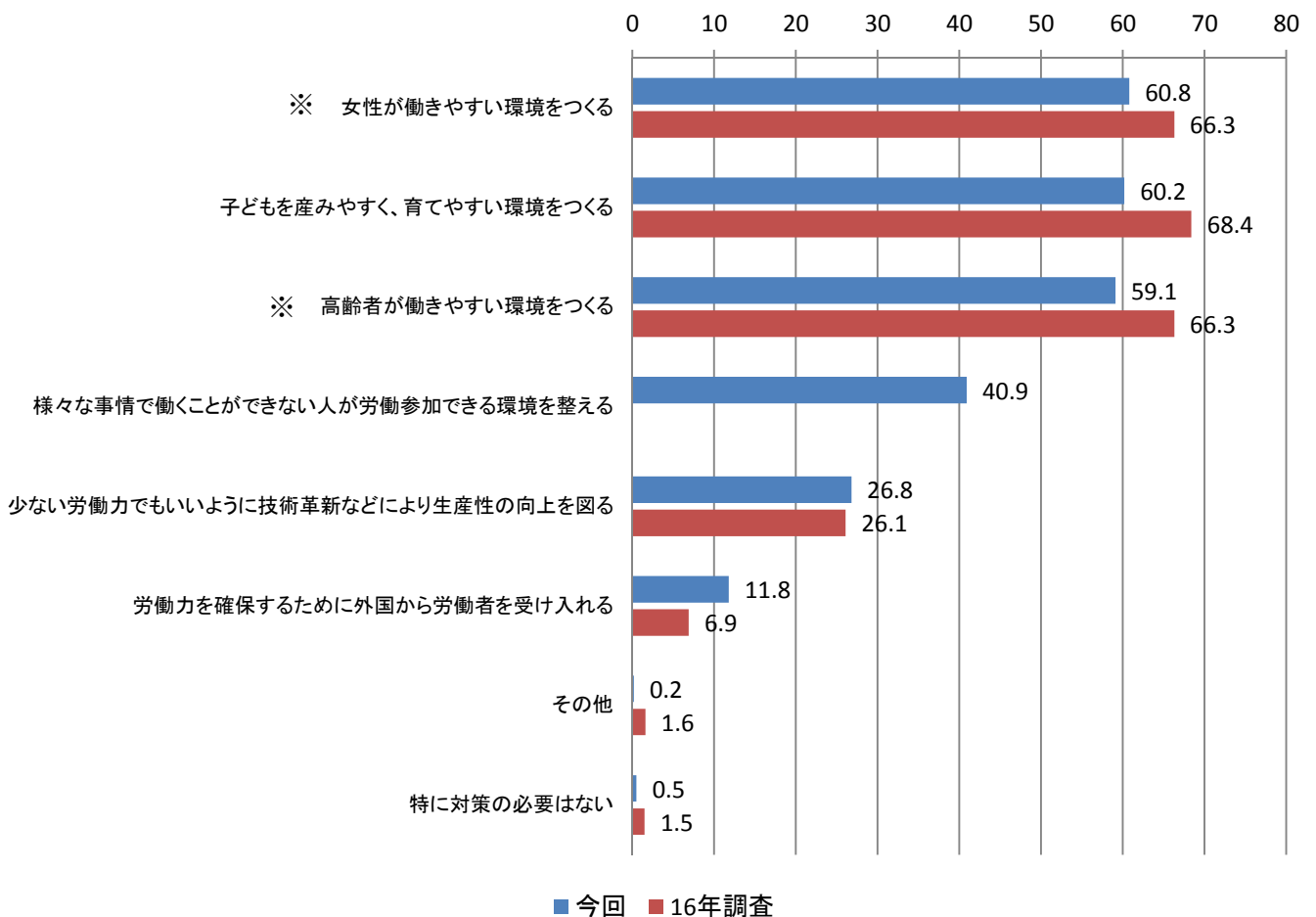


問12 将来、働くことのできる人口が減少した場合、日本経済の活力を維持していくために、政府はどのような対策を講ずるべきと思いますか。この中からいくつでもあげてください。（複数回答）

	今回	16年調査
女性が働きやすい環境をつくる	60.8	66.3
子どもを産みやすく、育てやすい環境をつくる	60.2	68.4
高齢者が働きやすい環境をつくる	59.1	66.3
様々な事情で働くことができない人が労働参加できる環境を整える	40.9	—
少ない労働力でもいのように技術革新などにより生産性の向上を図る	26.8	26.1
労働力を確保するために外国から労働者を受け入れる	11.8	6.9
その他	0.2	1.6
特に対策の必要はない	0.5	1.5
わからない	1.0	4.0

※過去の調査：平成16年11月調査

(%)



※前回調査では、「女性や高齢者が働きやすい環境をつくる」という選択肢であった。

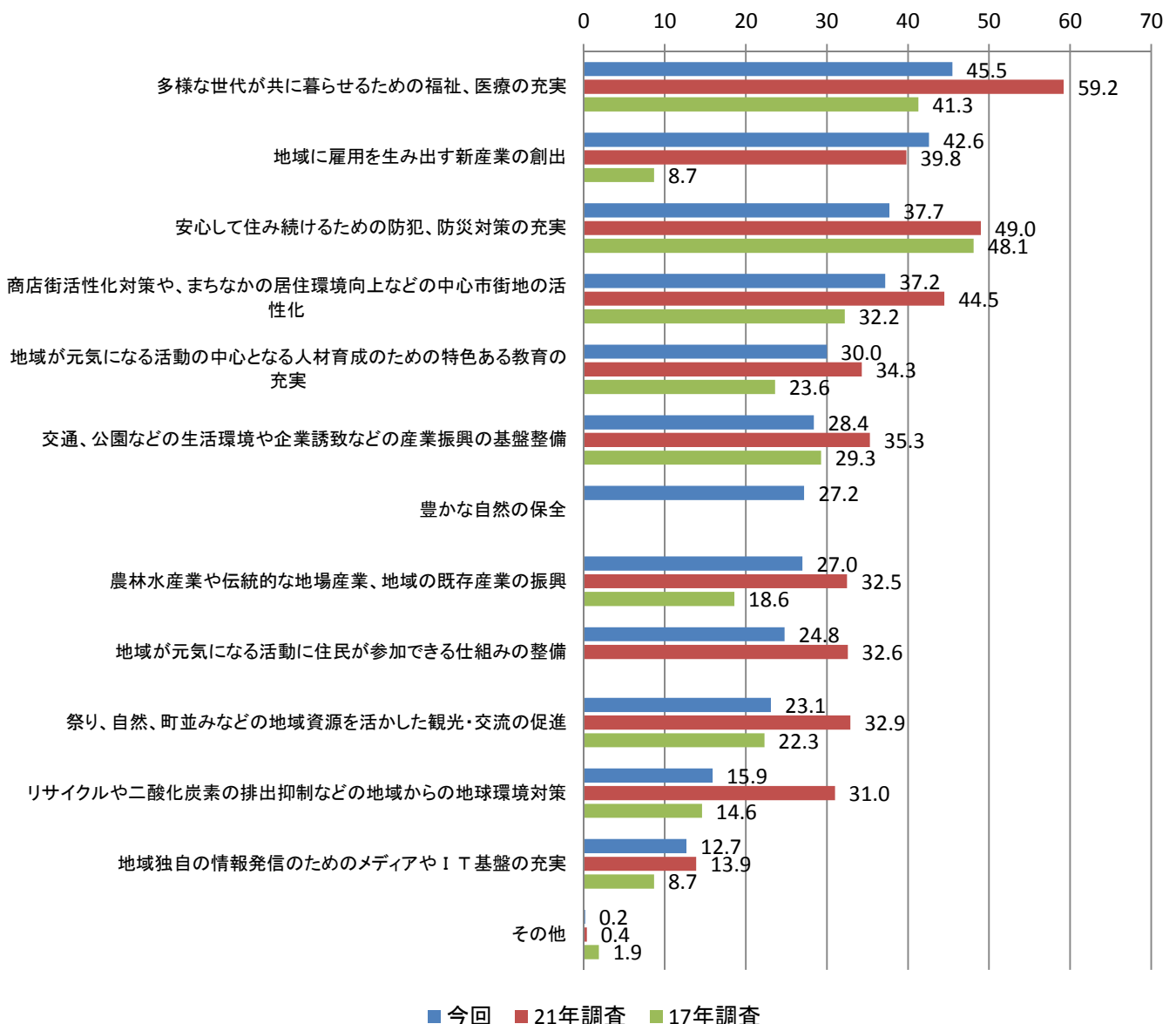
4. 今後の地域社会のあり方について

問17 あなたのお住まいの地域が活力を取り戻したり、更に活性化するために、特に期待する政策はどのようなものですか。この中からいくつでもあげてください。（複数回答）

	今回	21年調査	17年調査
多様な世代が共に暮らせるための福祉、医療の充実	45.5	59.2	41.3
地域に雇用を生み出す新産業の創出	42.6	39.8	8.7
安心して住み続けるための防犯、防災対策の充実	37.7	49.0	48.1
商店街活性化対策や、まちなかの居住環境向上などの中心市街地の活性化	37.2	44.5	32.2
地域が元気になる活動の中心となる人材育成のための特色ある教育の充実	30.0	34.3	23.6
交通、公園などの生活環境や企業誘致などの産業振興の基盤整備	28.4	35.3	29.3
豊かな自然の保全	27.2	—	—
農林水産業や伝統的な地場産業、地域の既存産業の振興	27.0	32.5	18.6
地域が元気になる活動に住民が参加できる仕組みの整備	24.8	32.6	—
祭り、自然、町並みなどの地域資源を活かした観光・交流の促進	23.1	32.9	22.3
リサイクルや二酸化炭素の排出抑制などの地域からの地球環境対策	15.9	31.0	14.6
地域独自の情報発信のためのメディアやIT基盤の充実	12.7	13.9	8.7
その他	0.2	0.4	1.9
特にない	2.6	3.6	7.8
わからない	2.4	2.6	6.5

※過去の調査：平成21年6月調査／平成17年6月調査

(%)



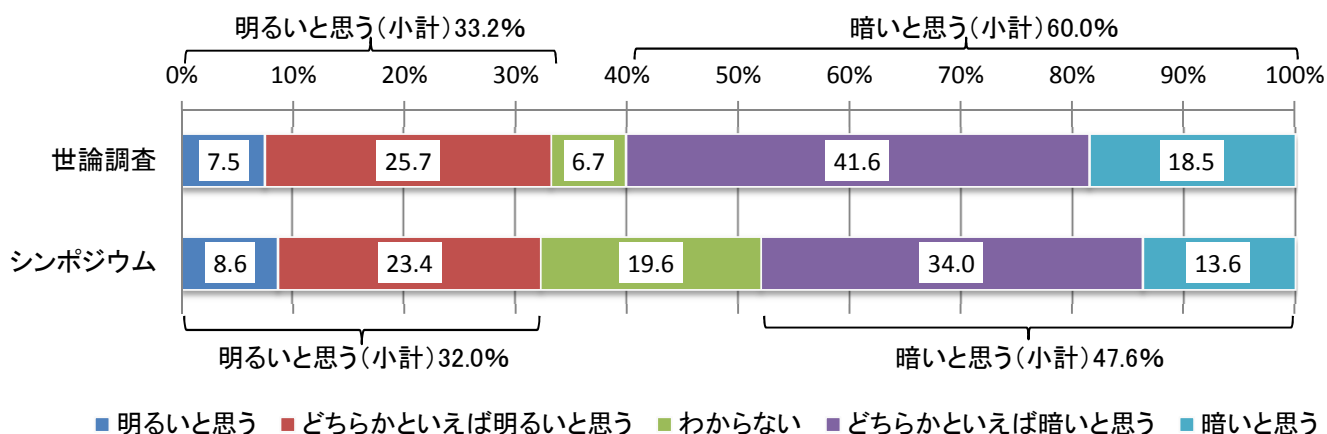
3. シンポジウムにおけるアンケート及び企業アンケート調査との比較

<シンポジウム（東京・島根）におけるアンケートとの比較>

1. 日本の未来像について

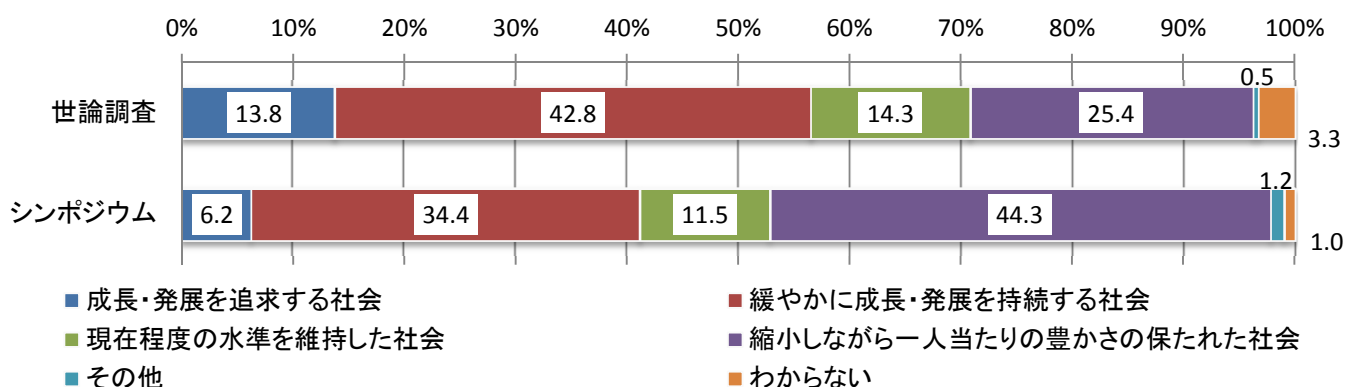
問1 あなたは、50年後の日本の未来は、現在と比べて明るいと思いますか、それとも暗いと思いますか。この中から1つだけお答えください。

	世論調査	シンポジウム (%)
明るいと思う	7.5	8.6
どちらかといえば明るいと思う	25.7	23.4
わからない	6.7	19.6
どちらかといえば暗いと思う	41.6	34.0
暗いと思う	18.5	13.6



問2 あなたは、日本の未来について、どのような社会を目指していくことが望ましいと思いますか。この中から1つだけお答えください。

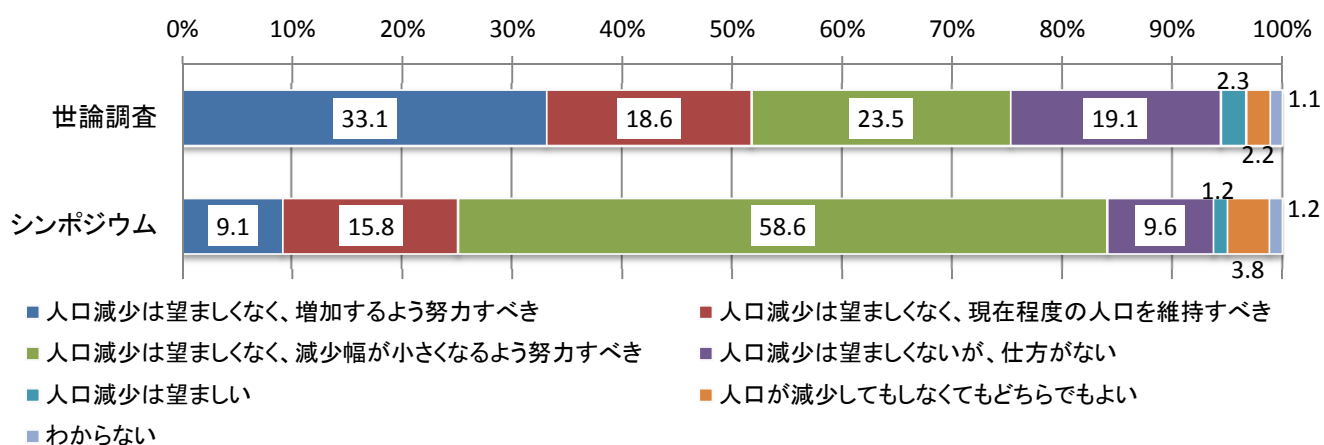
	世論調査	シンポジウム (%)
成長・発展を追求する社会	13.8	6.2
緩やかに成長・発展を持続する社会	42.8	34.4
現在程度の水準を維持した社会	14.3	11.5
縮小しながら一人当たりの豊かさの保たれた社会	25.4	44.3
その他	0.5	1.2
わからない	3.3	1.0



2. 人口減少・少子高齢化について

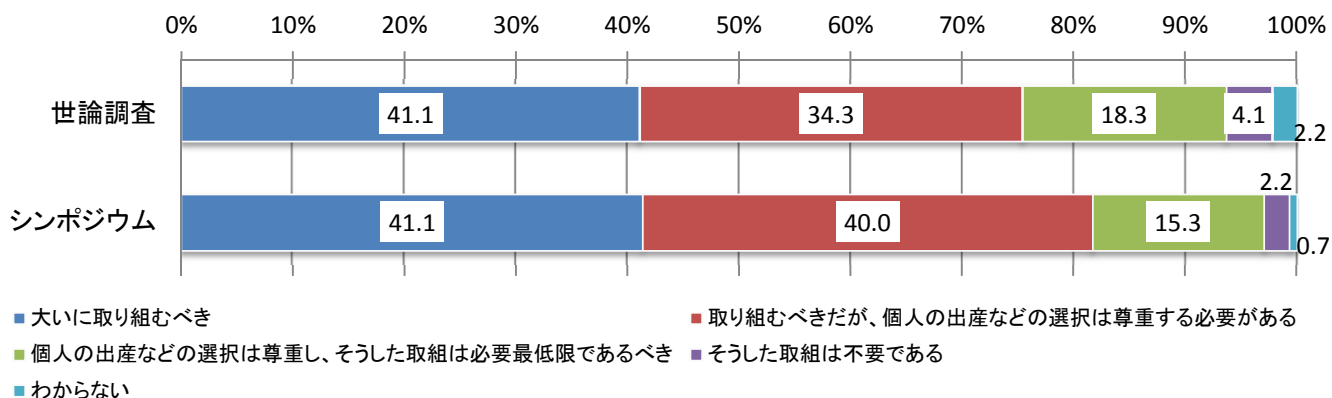
問4 あなたは、日本の人口がこのように急速に減少していくことについてどう思いますか。この中から1つだけお答えください。

	世論調査	シンポジウム	(%)
人口減少は望ましくなく、増加するよう努力すべき	33.1	9.1	
人口減少は望ましくなく、現在程度の人口を維持すべき	18.6	15.8	
人口減少は望ましくなく、減少幅が小さくなるよう努力すべき	23.5	58.6	
人口減少は望ましくないが、仕方がない	19.1	9.6	
人口減少は望ましい	2.3	1.2	
人口が減少してもしなくてもどちらでもよい	2.2	3.8	
わからない	1.1	1.2	



問5 あなたは、政府は総人口に関する数値目標を立てて人口減少の歯止めに取り組んでいくべきという考え方に対してどう思いますか。この中から1つだけお答えください。

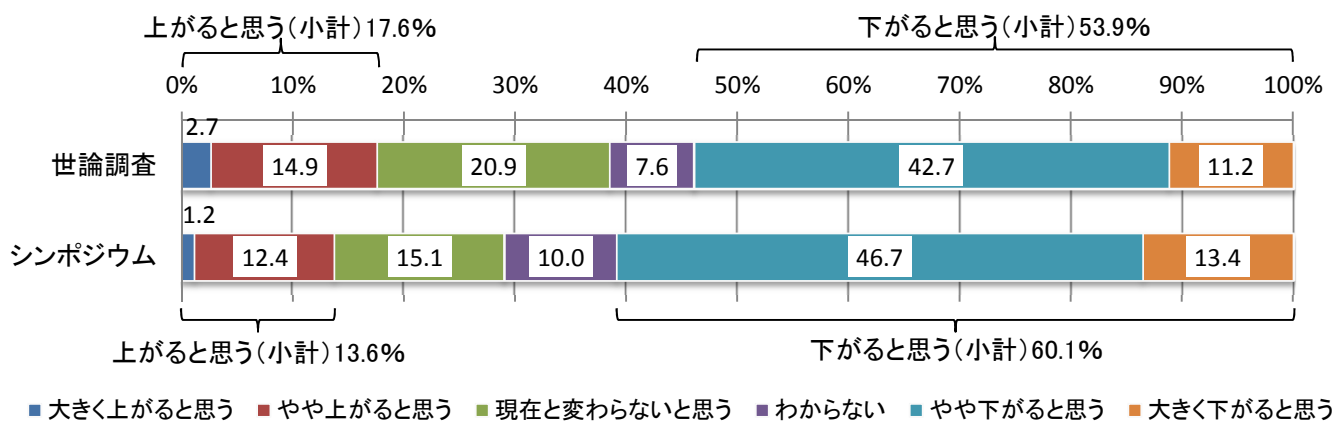
	世論調査	シンポジウム	(%)
大いに取り組むべき	41.1	41.1	
取り組むべきだが、個人の出産などの選択は尊重する必要がある	34.3	40.0	
個人の出産などの選択は尊重し、そうした取組は必要最低限であるべき	18.3	15.3	
そうした取組は不要である	4.1	2.2	
わからない	2.2	0.7	



3. 経済の成長・発展や人の活躍のあり方について

問10 2012年に日本の一人当たりの所得水準は、北米やヨーロッパ諸国といった先進諸国の中で第10位になりました。あなたは、50年後の日本の一人当たりの所得水準の順位は、上がると思いますか、それとも下がると思いますか。この中から1つだけお答えください。

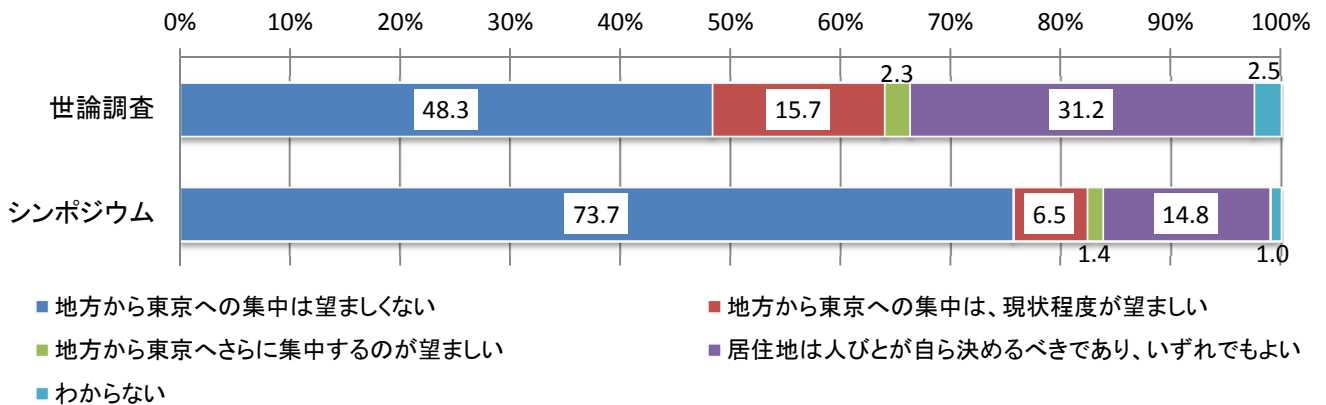
	世論調査	シンポジウム (%)
大きく上がると思う	2.7	1.2
やや上がると思う	14.9	12.4
現在と変わらないと思う	20.9	15.1
わからない	7.6	10.0
やや下がると思う	42.7	46.7
大きく下がると思う	11.2	13.4



4. 今後の地域社会のあり方について

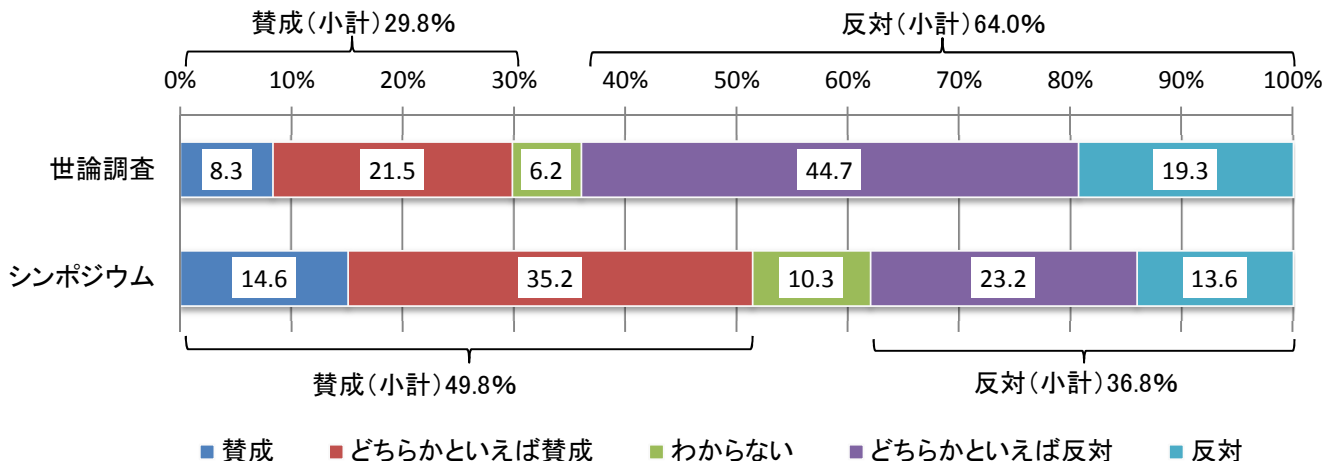
問15 地方から東京への人口移動が続き、さまざまな機能の東京への集中が進んでいます。あなたは、このような状況についてどう思いますか。この中から1つだけお答えください。

	世論調査 (%)	シンポジウム (%)
地方から東京への集中は望ましくない	48.3	73.7
地方から東京への集中は、現状程度が望ましい	15.7	6.5
地方から東京へさらに集中するのが望ましい	2.3	1.4
居住地は人びとが自ら決めるべきであり、いずれでもよい	31.2	14.8
わからない	2.5	1.0



問18 人口減少、高齢化が進む中で、地域を維持・活性化させるための方法として、居住地を中心部に集約するという考え方があります。あなたは、その考え方に賛成ですか、それとも反対ですか。この中から1つだけお答えください。

	世論調査 (%)	シンポジウム (%)
賛成	8.3	14.6
どちらかといえば賛成	21.5	35.2
わからない	6.2	10.3
どちらかといえば反対	44.7	23.2
反対	19.3	13.6

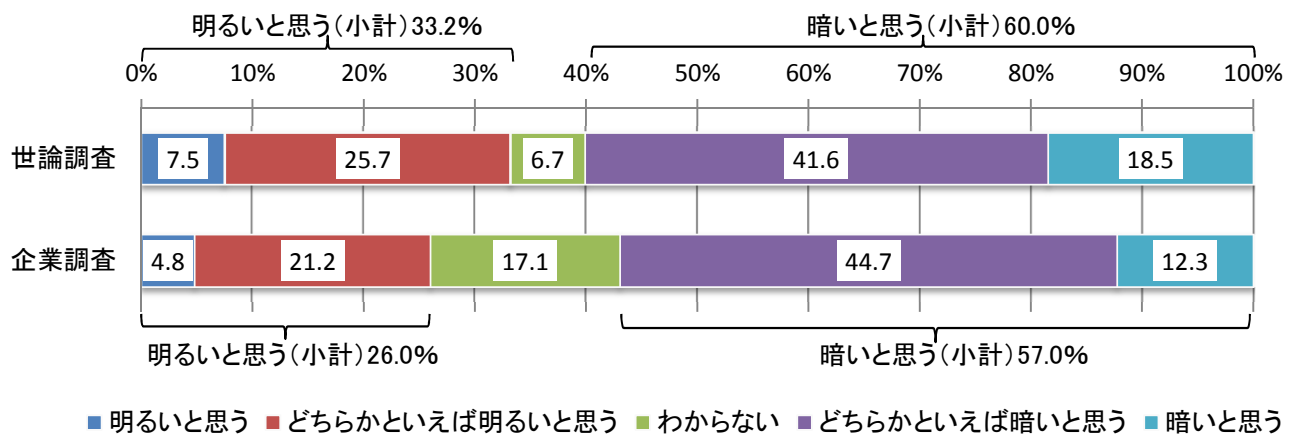


<企業アンケート調査との比較>

1. 日本の未来像について

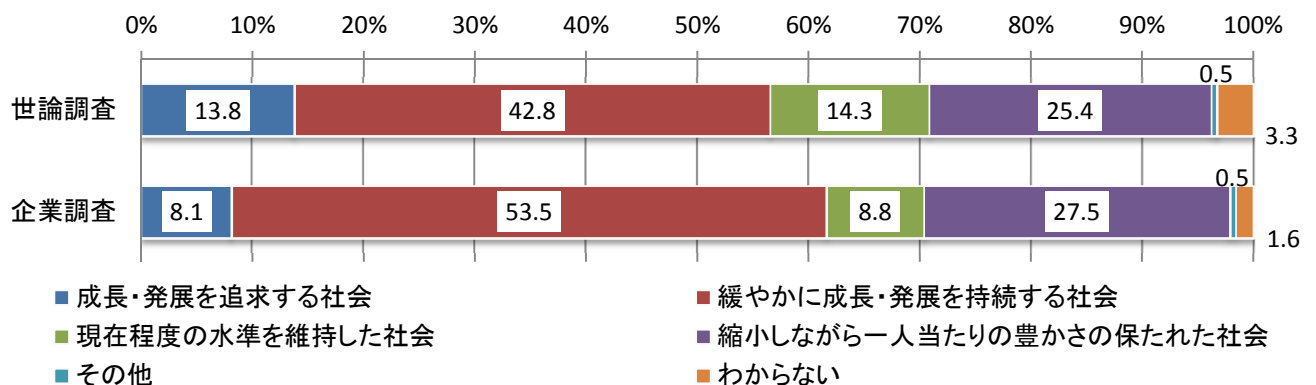
問1 あなたは、50年後の日本の未来は、現在と比べて明るいと思いますか、それとも暗いと思いますか。この中から1つだけお答えください。

	世論調査	企業調査	(%)
明るいと思う	7.5	4.8	
どちらかといえば明るいと思う	25.7	21.2	
わからない	6.7	17.1	
どちらかといえば暗いと思う	41.6	44.7	
暗いと思う	18.5	12.3	



問2 あなたは、日本の未来について、どのような社会を目指していくことが望ましいと思いますか。この中から1つだけお答えください。

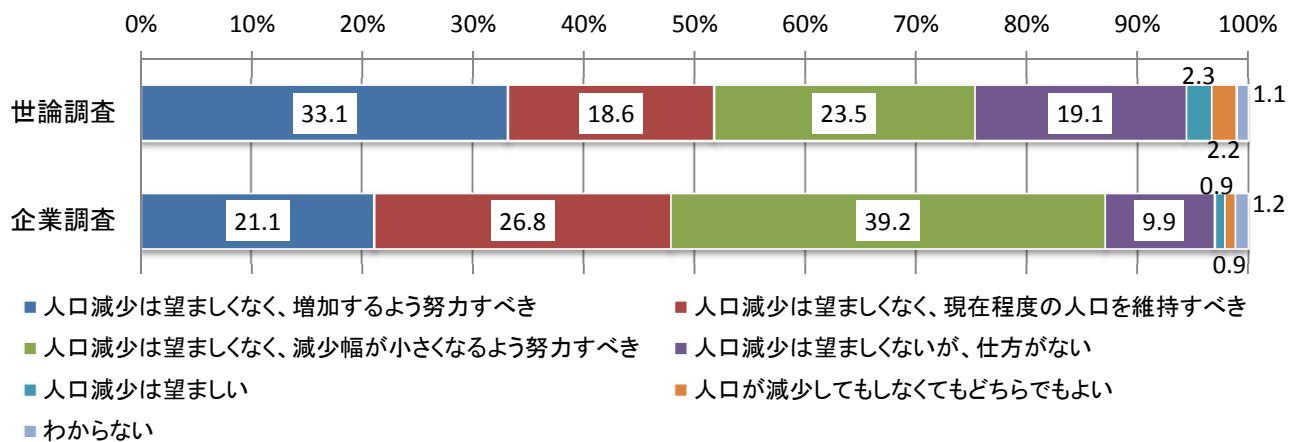
	世論調査	企業調査	(%)
成長・発展を追求する社会	13.8	8.1	
緩やかに成長・発展を持続する社会	42.8	53.5	
現在程度の水準を維持した社会	14.3	8.8	
縮小しながら一人当たりの豊かさの保たれた社会	25.4	27.5	
その他	0.5	0.5	
わからない	3.3	1.6	



2. 人口減少・少子高齢化について

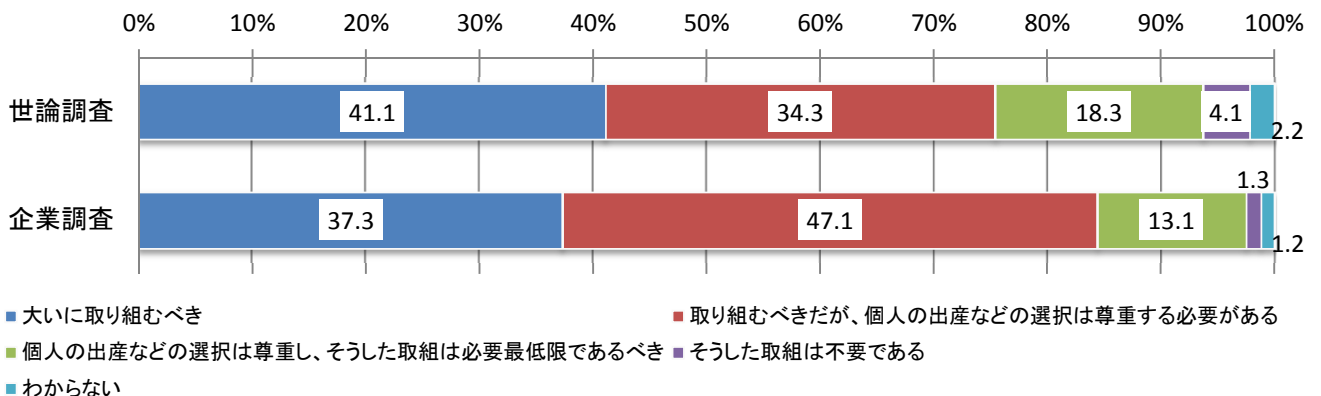
問4 あなたは、日本の人口がこのように急速に減少していくことについてどう思いますか。この中から1つだけお答えください。

	世論調査	企業調査	(%)
人口減少は望ましくなく、増加するよう努力すべき	33.1	21.1	
人口減少は望ましくなく、現在程度の人口を維持すべき	18.6	26.8	
人口減少は望ましくなく、減少幅が小さくなるよう努力すべき	23.5	39.2	
人口減少は望ましくないが、仕方がない	19.1	9.9	
人口減少は望ましい	2.3	0.9	
人口が減少してもしなくてもどちらでもよい	2.2	0.9	
わからない	1.1	1.2	



問5 あなたは、政府は総人口に関する数値目標を立てて人口減少の歯止めに取り組んでいくべきという考え方に対してどう思いますか。この中から1つだけお答えください。

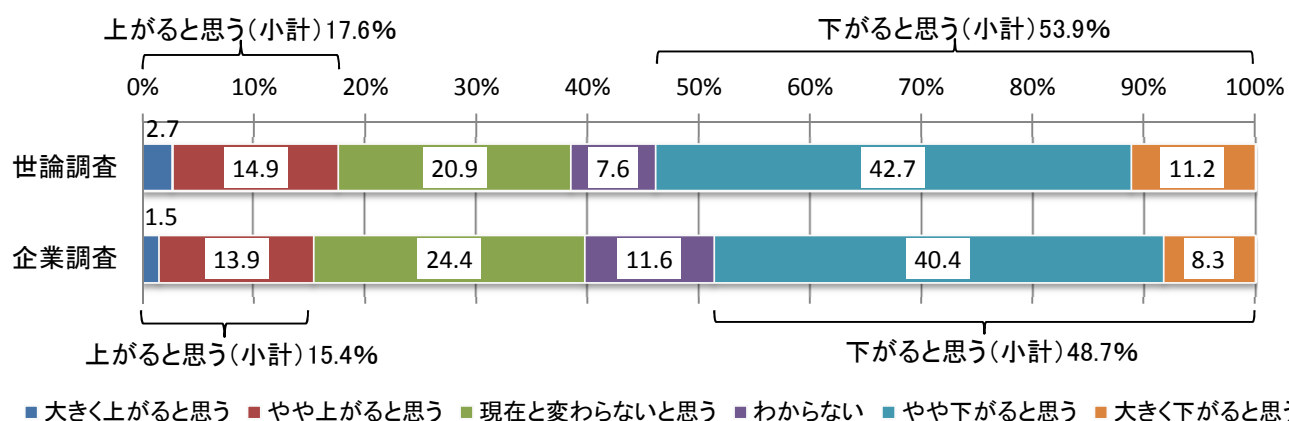
	世論調査	企業調査	(%)
大いに取り組むべき	41.1	37.3	
取り組むべきだが、個人の出産などの選択は尊重する必要がある	34.3	47.1	
個人の出産などの選択は尊重し、そうした取組は必要最低限であるべき	18.3	13.1	
そうした取組は不要である	4.1	1.3	
わからない	2.2	1.2	



3. 経済の成長・発展や人の活躍のあり方について

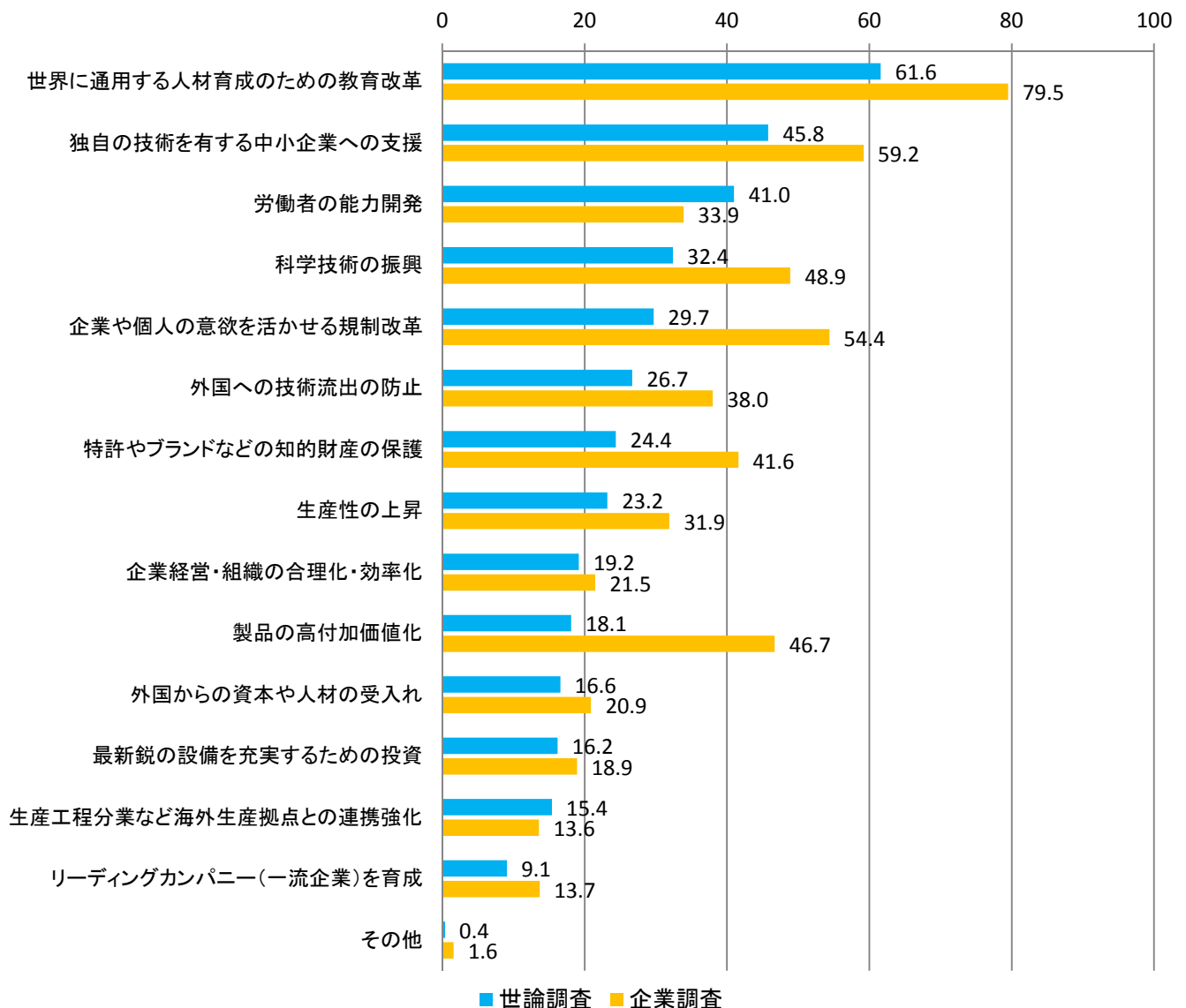
問10 2012年に日本の一人当たりの所得水準は、北米やヨーロッパ諸国といった先進諸国の中で第10位になりました。あなたは、50年後の日本の一人当たりの所得水準の順位は、上がると思いますか、それとも下がると思いますか。この中から1つだけお答えください。

	世論調査	企業調査 (%)
大きく上がると思う	2.7	1.5
やや上がると思う	14.9	13.9
現在と変わらないと思う	20.9	24.4
わからない	7.6	11.6
やや下がると思う	42.7	40.4
大きく下がると思う	11.2	8.3



問11 あなたは、日本の国際競争力を強化するために何が重要だと思いますか。
 この中からいくつかでもあげてください。（複数回答）

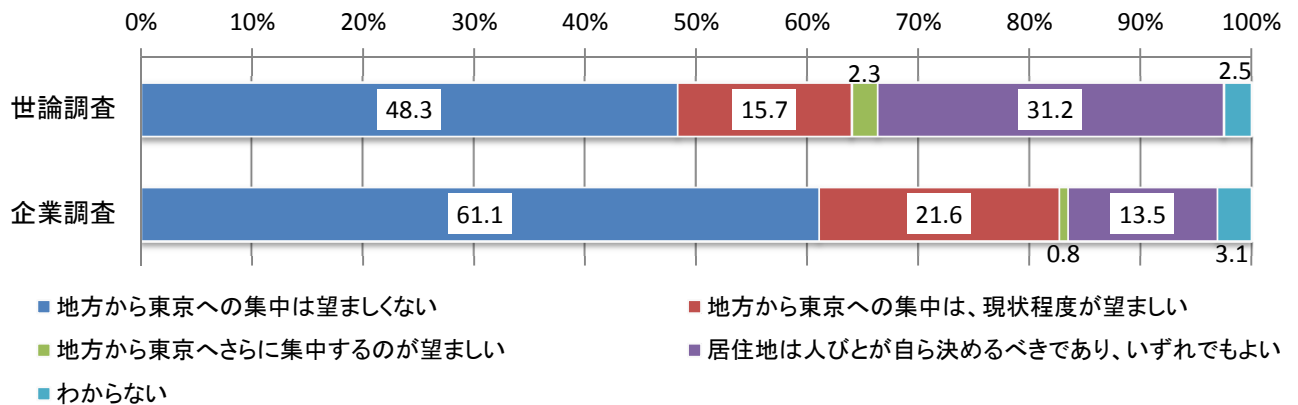
	世論調査	企業調査 (%)
世界に通用する人材育成のための教育改革	61.6	79.5
独自の技術を有する中小企業への支援	45.8	59.2
労働者の能力開発	41.0	33.9
科学技術の振興	32.4	48.9
企業や個人の意欲を活かせる規制改革	29.7	54.4
外国への技術流出の防止	26.7	38.0
特許やブランドなどの知的財産の保護	24.4	41.6
生産性の上昇	23.2	31.9
企業経営・組織の合理化・効率化	19.2	21.5
製品の高付加価値化	18.1	46.7
外国からの資本や人材の受入れ	16.6	20.9
最新鋭の設備を充実するための投資	16.2	18.9
生産工程分業など海外生産拠点との連携強化	15.4	13.6
リーディングカンパニー（一流企業）を育成	9.1	13.7
その他	0.4	1.6
特にない	1.5	0.0
わからない	6.1	0.9



4. 今後の地域社会のあり方について

問15 地方から東京への人口移動が続き、さまざまな機能の東京への集中が進んでいます。あなたは、このような状況についてどう思いますか。この中から1つだけお答えください。

	世論調査	企業調査	(%)
地方から東京への集中は望ましくない	48.3	61.1	
地方から東京への集中は、現状程度が望ましい	15.7	21.6	
地方から東京へさらに集中するのが望ましい	2.3	0.8	
居住地は人びとが自ら決めるべきであり、いずれでもよい	31.2	13.5	
わからない	2.5	3.1	



問18 人口減少、高齢化が進む中で、地域を維持・活性化させるための方法として、居住地を中心部に集約するという考え方があります。あなたは、その考え方に賛成ですか、それとも反対ですか。この中から1つだけお答えください。

	世論調査	企業調査	(%)
賛成	8.3	8.7	
どちらかといえば賛成	21.5	32.4	
わからない	6.2	19.1	
どちらかといえば反対	44.7	30.9	
反対	19.3	8.8	

