








財政健全化目標について

平成27年2月12日
麻生議員提出資料

各国の財政健全化目標

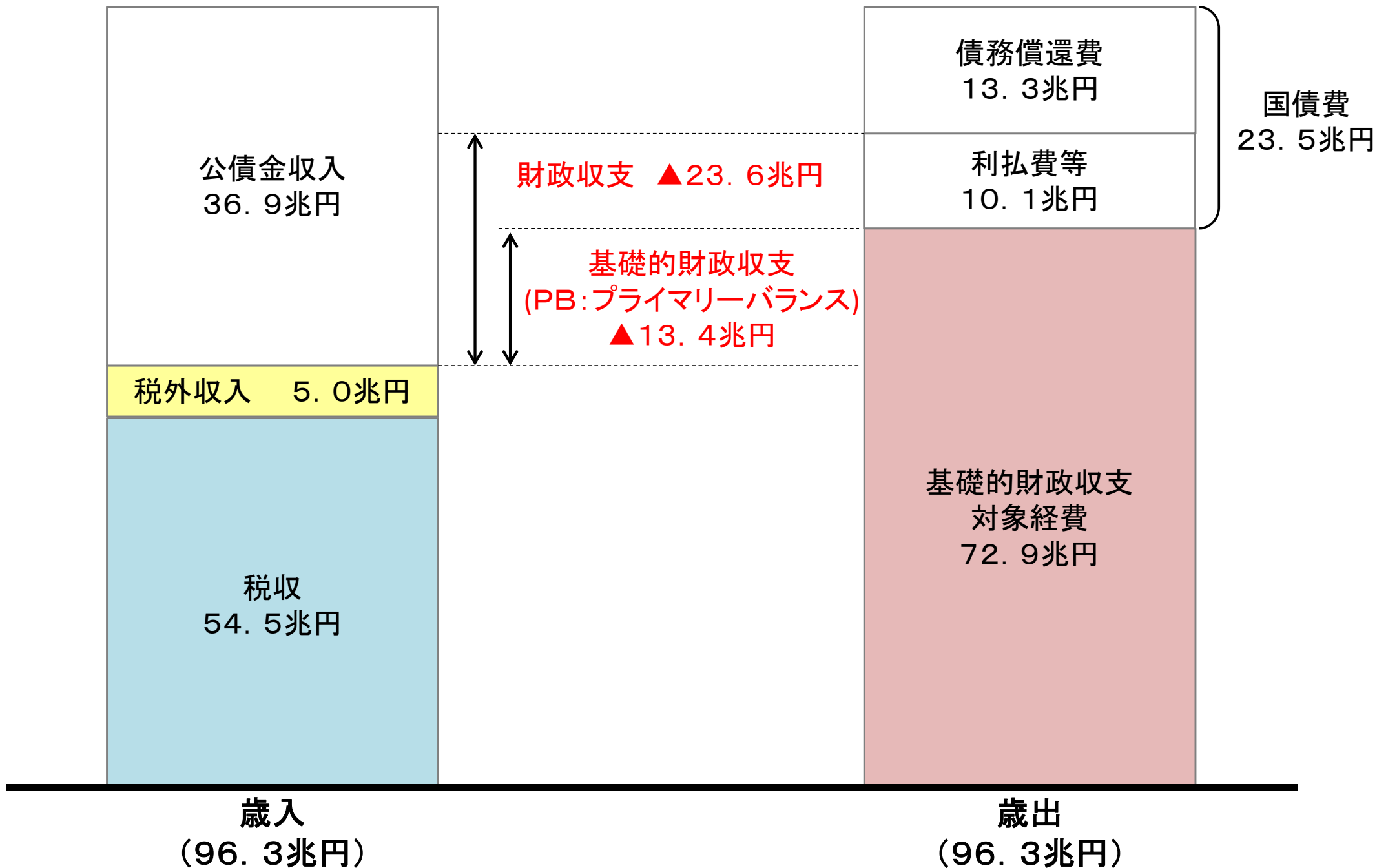
○ 諸外国では、フロー目標として、財政収支対GDP比を財政健全化目標として掲げている。

	フロー目標	ストック目標
日本 	<ul style="list-style-type: none"> ● PB(国・地方) ⇒ ①2015年度までに赤字対GDP比半減(2010年度比) ②2020年度までに黒字化 	<ul style="list-style-type: none"> ● 債務残高(国・地方)対GDP比 ⇒ 2021年度以降、安定的に引下げ
EU 	<ul style="list-style-type: none"> ● 域内の財政健全化目標(①財政収支(一般政府)対GDP比▲3%、②債務残高(一般政府)対GDP比60%) ● 財政収支均衡又は黒字化(構造的財政収支^{※1}対GDP比▲0.5%以内でも可)を国内法(拘束力があり永続的な性格を有する規定(望ましくは憲法)又は予算編成過程で十分に尊重・遵守されることが保証されるもの)で定める 	
ドイツ 	<ul style="list-style-type: none"> ● 財政収支(連邦政府・州政府)対GDP比 ⇒ 原則、均衡化 ● 構造的財政収支(連邦政府)対GDP比 ⇒ 2016年より▲0.35%以下 	<ul style="list-style-type: none"> ● 債務残高(一般政府)対GDP比 ⇒ 60%超の部分を直近3カ年平均1/20以上削減 ⇒ ①2017年末までに70%未満 ②2014年から10年以内に60%未満
フランス 	<ul style="list-style-type: none"> ● 財政収支(一般政府)対GDP比 ⇒ 2015年までに▲3%以下 ● 構造的財政収支(一般政府)対GDP比 ⇒ 2016年までに均衡化 	<ul style="list-style-type: none"> ● 債務残高(一般政府)対GDP比 ⇒ 2018年より60%超の部分を直近3カ年平均1/20以上削減
イタリア 	<ul style="list-style-type: none"> ● 構造的財政収支(一般政府)対GDP比 ⇒ 均衡化 	<ul style="list-style-type: none"> ● 債務残高(一般政府)対GDP比 ⇒ 60%超の部分を直近3カ年平均1/20以上削減
米国 	<ul style="list-style-type: none"> ● 2010年度から2025年度にかけて財政収支(連邦政府)の赤字を4兆ドル削減 	
英国 	<ul style="list-style-type: none"> ● 構造的経常財政収支^{※2}(公的部門)対GDP比 ⇒ 5年間の見通し期間の内、3年度後までに黒字化 	<ul style="list-style-type: none"> ● 純債務残高(公的部門)対GDP比 ⇒ 2016年度より減少

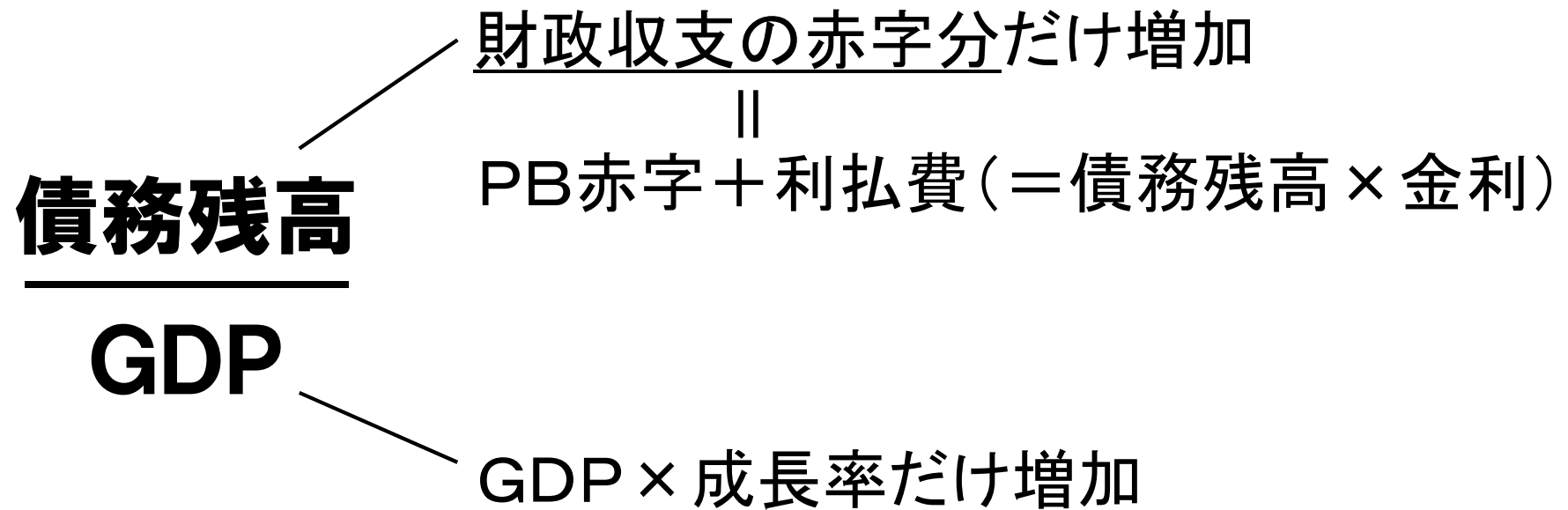
※1 構造的財政収支とは、実際の財政収支から、景気によって変動する要因や一時的な要因を除いたもの。

※2 構造的経常財政収支とは、構造的財政収支から、公共事業等の資本支出を除いたもの。

予算の構造（平成27年度一般会計予算）



財政赤字と債務残高の関係



- 債務残高対GDP比の安定的な引下げのためには、
- ✓ 経済（GDP）の成長
 - ✓ 財政収支の改善が必要。